



KAMPUNI YA UWEKEZAJI YA UTT AMIS

**TAARIFA YA MWAKA YA
MFUKO WA UWEKEZAJI WA
HATIFUNGANI (BOND FUND)**



**KWA MWAKA ULIOISHIA
30 JUNI 2023**

YALIYOMO

1.	Ratiba na Ajenda za Mkutano.....	ii
2.	Muhtasari wa Mkutano Mkuu wa Tatu	1
3.	Yatokanayo na Mkutano Mkuu wa Tatu	19
4.	Taarifa ya Mwenyekiti wa Bodi.....	22
5.	Taarifa ya Mwangalizi wa Mfuko wa Hatifungani	25
6.	Taarifa ya Mkaguzi wa Hesabu za Mfuko	27
7.	Taarifa ya Hesabu za Mfuko	30
8.	Taarifa ya Meneja kuhusu Uwekezaji	35
9.	Jarida la Habari.....	42

**BOND
FUND**
More ideas for your money

**KAMPUNI YA UWEKEZAJI YA UTT AMIS
MKUTANO MKUU WA WAWKEZAJI WA MFUKO WA HATIFUNGANI
SIKU YA JUMAMOSI, TAREHE 18 NOVEMBA 2023, KATIKA
UKUMBI WA MIKUTANO WA KIMATAIFA WA JULIUS NYERERE -
DAR ES SALAAM**

RATIBA NA AJENDA ZA MKUTANO

MTIRIRIKO WA SHUGHULI			
S/N	MUDA	SHUGHULI	WAHUSIKA
1.	06.30 - 08.00	Kuwasili kwa Wajumbe na Kujiorodhesha	Wajumbe/Utawala
2.	08.00 - 08.10	Matangazo na Shughuli za Utawala	MC/Utawala
3.	08.10 - 08.15	Kuthibitisha Akidi na Kufungua Mkutano	Mwenyekiti wa Bodi
4.	08.15 - 8.30	Utambulisho (Wakurugenzi, Menejimenti na Watoa Huduma wa Mfuko)	Mkurugenzi Mtendaji
5.	08.30 - 8.40	Kupitia Muhtasari Kutoka Kwenye Mkutano wa Tatu	Wote
6.	08.40 - 8.55	Taarifa ya Yatokanayo Kutoka Kwenye Mkutano wa Tatu	Mkurugenzi Mtendaji
7.	08.55 - 9.25	Taarifa ya Mwenyekiti	Mwenyekiti wa Bodi
8.	09.25 - 9.40	Kupokelewa kwa Taarifa ya Mwaka 1. Taarifa ya Mwangalizi wa Mfuko 2. Mkaguzi wa Hesabu 3. Taarifa ya Hesabu	CRDB KPMG Mkurugenzi wa Fedha na Mipango
9.	09.40- 10.10	Kupokea Taarifa ya Meneja Kuhusu Uwekezaji	Mkurugenzi wa Uwekezaji
10.	10.10 - 10.30	Kipindi cha Maswali na Majibu	Bodi/Menejimenti
11.	10.30 -10.45	Kufunga Mkutano	Mwenyekiti Wa Bodi



2

Muhtasari wa
Mkutano wa Tatu
(3) wa Mwaka

FUND
More ideas for your money

WALIOHUDHURIA (Kiambatisho "A")

BODI YA WAKURUGENZI

1. Bw. Casmir S. Kyuki - Mwenyekiti wa Bodi
2. Dkt. Judika L. King'ori - Mjumbe wa Bodi
3. Bw. David E. Mwankenja - Mjumbe wa Bodi
4. Bw. Paul A. Maganga - Mjumbe wa Bodi
5. Bw. Simon M. Migangala - Mkurugenzi Mtendaji

WAJUMBE WA KAMATI ZA BODI YA WAKURUGENZI

1. Dkt. F. Magambo - Mjumbe wa Kamati ya Bodi
2. Bw. L. Kakulu - Mjumbe wa Kamati ya Bodi

WASIOHUDHURIA KWA TAARIFA

1. Bi. Neema J. Jones - Mjumbe wa Bodi
2. Bw. Daniel Olesumayan - Mjumbe wa Kamati ya Bodi

WAALIKWA

1. Bw. Good Bada - KPMG/Wakaguzi wa Hesabu za Mfuko
2. Bi. Florah Kishara - KPMG/Wakaguzi wa Hesabu za Mfuko
3. Bi. M. Mponda - CRDB / Waangalizi wa Mfuko
4. Bi. M. Mtunguja - CMSA / Mamlaka ya Masoko ya Mitaji na Dhamana
5. Bi. V. Sanga - Mwakilishi wa Msajili wa Hazina

MENEJIMENTI NA WAFANYAKAZI WA KAMPUNI YA UWEKEZAJI YA UTT AMIS

- | | |
|------------------------|--------------------|
| 1. Bw. S. Migangala | 8. Bi. J. Swai |
| 2. Bw. I. Wahichinenda | 9. Bw. P. Ndunguru |
| 3. Bi. J. Msofe | 10. Bi. V. Abuogo |
| 4. Bi. P. Nchimbi | 11. Bw. F. Bwalya |
| 5. Bw. S. Bujiku | 12. Bw. B. John |
| 6. Bw. R. Mwanga | 13. Bw. W. Khijja |
| 7. Bw. M. Kimario | 14. Bi. W. Malya |

- | | |
|-----------------------|-----------------------|
| 15. Bi. A. Laurent | 32. Bw. B. Liwali |
| 16. Bw. S. Khatibu | 33. Bw. C. Chanjarika |
| 17. Bw. S. Rugaitika | 34. Bw. J. Joseph |
| 18. Bw. A. Ambari | 35. Bi. R. Maruma |
| 19. Bw. J. Nyambo | 36. Bw. J. Masoud |
| 20. Bi. W. Makumbati | 37. Bi. E. Simon |
| 21. Bi. V. Maheri | 38. Bw. A. Mushi |
| 22. Bi. P. Kasilati | 39. Bw. F. Lushinge |
| 23. Bi. S. Mgaya | 40. Bw. B. Lukinga |
| 24. Bi. S. Kapufi | 41. Bi. M. Mashiku |
| 25. Bw. C. Josiah | 42. Bi. V. Mashindano |
| 26. Bw. M. Mchanjila | 43. Bw. A. Kandila |
| 27. Bw. J. Mwangomola | 44. Bi. L. Malimiru |
| 28. Bi. M. Minja | 45. Bi. H. Lashikoni |
| 29. Bi. J. Mlimbila | 46. Bi. D. Milenge |
| 30. Bw. M. Balati | 47. Bi. J. Njovu |
| 31. Bw. H. Mnongane | 48. Bi. T. Mpiluka |
| | 49. Bi. V. Yuda |

WENYE VIPANDE NA TAARIFA YA AKIDI

Wajumbe wenye Vipande waliohudhuria walikuwa 646 ambao majina yao yameambatanishwa kwenye Kumbukumbu hizi kama Kiambatisho "A". Mkurugenzi Mtendaji alitoa taarifa kwamba idadi ya Vipande vilivyowakilishwa ni 437,593,436.129 kati ya jumla ya Vipande 2,323,131,182.786 vya Mfuko. Taarifa ilitolewa kwamba idadi ya Vipande vilivyowakilishwa ni asilimia 19 ya jumla ya Vipande vyote vya Mfuko na hivyo Mkutano ungeweza kuanza kwa sababu akidi inayohitajika kwenye Waraka wa Makubaliano (Deed of Trust) ni asilimia 10.

DONDOO ZA MKUTANO

1. Utambulisho
2. Kuthibitisha Kumbukumbu za Mkutano Uliopita
3. Yatokanayo na Kumbukumbu za Mkutano Uliopita
4. Taarifa ya Mwenyekiti
5. Taarifa ya Mwangalizi wa Mfuko
6. Taarifa ya Mkaguzi wa Mfuko
7. Taarifa ya Hesabu za Mfuko
8. Taarifa ya Meneja wa Mfuko
9. Kipindi cha Maswali na Majibu
10. Kufunga Mkutano

UFUNGUZI WA MKUTANO

Mwenyekiti alifungua mkutano saa 2.30 asubuhi kwa kuwakaribisha wajumbe wa Bodi ya wakurugenzi wa kampuni ya uwekezaji ya UTT AMIS, Wawekezaji na Wageni waalikwa waliohudhuria Mkutano huo.

1.0 UTAMBULISHO NA MAELEZO YA AWALI

Mkurugenzi Mtendaji wa kampuni ya uwekezaji ya UTT AMIS aliwatambulisha Wajumbe wa Bodi ya Wakurugenzi ya Kampuni hiyo, Mwakilishi wa Msajili wa Hazina, na Menejimenti ya Kampuni ya UTTAMIS. Vilevile aliwatambulisha wawakilishi wa Benki ya CRDB ambayo ni Mwangalizi wa Mfuko, Kampuni ya KPMG ambayo inatoa Huduma za Ukaguzi wa Hesabu za Mfuko, pamoja na Wageni wengine waalikwa.

2.0 KUTHIBITISHA MUHTASARI WA KUMBUKUMBU ZA MKUTANO ULIOPIITA

Baada ya kupitia kifungu kwa kifungu muhtasari wa kumbukumbu za Mkutano wa pili (2) uliofanyika tarehe 4 Disemba 2021, Wajumbe wote walipitisha na kuuthibitisha kuwa kumbukumbu rasmi za Mkutano huo.

3.0 YATOKANAYO NA MUHTASARI WA MKUTANO ULIOPOITA

3.1 Vitambulisho vya Wawekezaji

Ilielezwa kwamba suala la vitambulisho vya wawekezaji limekwisha kufanyiwa kazi. Wawekezaji wanaweza kupata vitambulisho kwa kujaza fomu maalumu na kuzifikisha katika ofisi za UTT AMIS. Fomu hizo za vitambulisho zinapatikana makao makuu ya ofisi za UTT AMIS, matawi ya mikoani ya ofisi za UTT AMIS na kwenye tovuti ya UTT AMIS.

3.2 Kuwezesha mahudhurio ya mikutano kimtandao

Ilielezwa kuwa suala hilo limefanyiwa kazi na kuanzia mikutano ya mwaka 2022, wawekezaji wanaweza kuhudhuria kimtandao.

4.0 TAARIFA YA MWENYEKITI

4.1 Mwenyekiti aliwasilisha taarifa ya Mfuko wa Hatifungani kwa mwaka wa fedha ulioishia Juni 30, 2022.

4.2 Mwenyekiti alianza kwa kuwataarifu wawekezaji kuwa, kwa mujibu wa Sheria ya Mashirika ya Umma, muhula wa utendaji wa wajumbe wanne wa Bodi ya wakurugenzi ambao ni Bw. Juma Muhimbi, Dkt. Suleiman Mohamed, Bw. Ramadhani Hamisi na Bw. Francis Chachah ulifikia ukomo tarehe 14 Aprili 2022. Mwenyekiti aliwashukuru wajumbe hao kwa kumaliza vizuri na kwa kazi nzuri ya kujenga UTT AMIS katika kipindi chote walichohudumu. Pia aliwakumbusha kuwa kama alivyosema Mkurugenzi Mtendaji wa UTT AMIS wakati wa utambulisho, Waziri wa Fedha na Mipango Mheshimiwa Dkt Mwigulu Nchemba, alifanya uteuzi wa Wajumbe wapya wanne wa Bodi ya Wakurugenzi ya UTT AMIS. Mwenyekiti alimshukuru Mheshimiwa Waziri kwa kufanya uteuzi huo lakini pia kuwapongeza wajumbe wapya walioteuliwa. Pia alielezea matumaini yake kuwa yeye na wajumbe wenzake wa Bodi ya Wakurugenzi watashirikiana kuendelea mafanikio ya UTT AMIS ili kukidhi matarajio ya wawekezaji na Serikali kwa ujumla.

4.3 Taarifa ya Mwenyekiti ilieleza kwamba katika kipindi cha mwaka ulioishia Juni 30, 2022, utendaji wa mfuko ulikuwa mzuri. Faida kwa wawekezaji ilikuwa kubwa ikilinganishwa na Kigezo Linganifu.(Performance Benchmark). Faida kwa mwaka ilikuwa asilimia 14.9 ililinganishwa na asilimia 9.3 ya Kigezo Linganifu. Katika kipindi cha mwaka wa fedha unaoishia Juni 2022, thamani ya mfuko iliongezeka kutoka shilingi billioni 94.5 iliyofikiwa tarehe 30 Juni 2021 hadi Shilingi billioni 219.8 tarehe 30 Juni 2022. Ongezeko hili la thamani ya Mfuko linatokana na imani ya wawekezaji pamoja na kueleweka kwa elimu inayotolewa kuhusu faida za mifuko ya uwekezaji wa pamoja.

4.4 Ilielezwa kwamba pamoja na changanoto mbalimbali ambazo Dunia inakabiliana nazo, uchumi wa Tanzania uliendelea kufanya vizuri na kuhimili mtikisiko hasa uliosababishwa na matatizo ya vita kati ya Urusi na Ukraine. Pia alieleza kuwa kwa mujibu wa machapisho ya Ofisi ya Takwimu, Pato la Taifa (Gross Domestic Product) lilikua kwa asilimia 5.4 katika kipindi

cha robo mwaka kilichoishia tarehe 31 Machi, 2022 na asilimia 4.8 kwa robo mwaka iliyoishia tarehe 30 Juni, 2022 ikilinganishwa na asilimia 4.9 na asilimia 4.3 za robo ya tatu na ya nne za mwaka wa Fedha 2020/2021. Kwa upande wa mfumko wa bei, taarifa ilionyesha kuwa kiwango ilikuwa asilimia nne nukta moja (4.1%) ikilinganishwa na wastani wa asilimia 9.4 katika nchi za Afrika Mashariki, na wastani wa asilimia 10.1 kwa nchi za ukanda wa SADC ukiondoa nchi ya Zimbabwe. Ilielezwa kuwa, ndani ya kipindi cha mwaka mmoja uliopita viwango vya riba katika soko vilishuka, kwa lengo kubwa la kuongeza ukwasi kwenye Sekta Binafsi na kukuza shughuli za kiuchumi nchini. Vile vile kutokana na takwimu za Benki Kuu kupitia jarida la uchumi kwa kipindi cha robo mwaka kilichoishia tarehe 30 Juni, 2022 thamani ya shilingi ya Tanzania iliendelea kuwa imara ambapo kiwango cha kubadilisha dola moja ya Marekani kiliongezeka kwa asilimia 0.2 wakati kwa shilingi ya Uganda viwango vilishuka kwa asilimia 5.3 na kwa Shilingi ya Kenya, viwango vilishuka kwa asilimia 8.3.

4.5 Kwa upande wa soko la hisa, katika mwaka wa Fedha ulioishia tarehe 30 Juni, 2022 Fahirisi imeonyesha kuwa na ongezeko la asilimia 7.5 kutoka 3653.0 tarehe 30 Juni 2021 hadi 3928.5 tarehe 30 Juni 2022 ikilinganishwa na ongezeko la asilimia 4.8 kwa mwaka ulioishia tarehe 30 Juni 2021. Hii inamaanisha kuwa, katika kipindi cha mwaka ulioishia Juni 2022, bei za hisa zilipanda zaidi ikilinganishwa na mwaka uliotangulia. Kupanda kwa bei hizo kulitokana na utendaji mzuri kwa makampuni yaliyoorodheshwa kwenye soko la Hisa la Dar Es Salaam, na kuongezeka kwa imani ya wawekezaji wa ndani na nje na uboreshaji wa mazingira ya uwekezaji hapa nchini. Shukrani zilitolewa kwa Rais wa Jamuhuri ya Muungano wa Tanzania, Mheshimiwa Samia Suluhu Hassan na Serikali kwa ujumla kwa kuweka sera na mazingira mazuri ya kufanya biashara lakini pia kwa kuweza kudhibiti athari zilizotokana na janga la UVIKO -19 na kuyumba kwa mfumo wa shughuli za kibiashara ulimwenguni.

4.6 Kuhusu utendaji wa Mifuko Mwenyekiti alieleza kwamba, kwa kipindi kinachoishia tarehe 30 Juni 2022 viashiria vya kiuchumi vinaonyesha kwamba Kampuni ya UTT AMIS pamoja na mifuko inayoismamia iliendelea kufanya vizuri. Thamani ya Mifuko iliongezeka kutoka Shilingi bilioni 612.8 tarehe 30 June 2021 hadi kufikia Shilingi bilioni 996.5 tarehe 30 Juni 2022. Ongezeko hilo ni sawa na asilimia 62.6 ambapo ni sawa na Shilingi bilioni 383.7 ikilinganishwa na ongezeko la Shilingi bilioni 206.8 sawa na

asilimia 50.0 kwa mwaka uliotangulia. Hii ni kwa mara ya kwanza tangu kuanzishwa kwa UTT AMIS na mifuko yake kushuhudia ongezeko kubwa kama hili ndani ya kipindi cha mwaka mmoja. Ongezeko hili, limeenda sambamba na ongezeko la idadi ya wawekezaji 29,832 sawa na asilimia 17.0 ya wawekezaji waliokuwepo katika mwaka wa fedha uliotangulia. Faida kwa Mfuko wa Hatifungani kwa mwaka unaoishia Juni 2022 ilikuwa asilimia 14.9.

4.7 Mwenyekiti alizidi kueleza kuwa UTT AMIS inaendelea na utekelezaji wa Mpango mkakati wake wa miaka mitano unaoishia Juni 2024. Katika Mpango Mkakati huo, Taasisi imejikita kwenye matumizi ya teknolojia katika utoaji wa huduma kwa wawekezaji kwa njia ya mitandao. Katika miaka mitatu iliyopita Kampuni ya UTT AMIS ilizindua utoaji wa huduma kwa wawekezaji kwa kutumia simu za kiganjani na inaendelea na kuunganisha wa mifumo ya kibenki na mifumo ya UTT AMIS. Lengo kuu la kuunganisha mifumo hii ni kuongeza ufanisi kwa kupunguza mlolongo wa hatua za uchakataji wa miamala inayofanywa kwa njia za kibenki. Kufuatia kuunganishwa kwa mifumo ya UTT AMIS na benki ya CRDB ambao pia ni waangalizi wa Mifuko, Kampuni ya UTT AMIS imesaini makubaliano ya kuunganishwa na mifumo ya benki za NMB, NBC, Exim, Stanbic na Absa na miradi hii ipo katika hatua mbalimbali za utekelezaji.

4.8 Mwenyekiti, kwa niaba ya Wajumbe wa Bodi ya Wakurugenzi, alitoa shukrani zake za dhiti kwa wadau wote wanaoshirikiana na Kampuni ya Uwekezaji ya UTT AMIS. Shukrani za pekee zilitolewa kwa mwanahisa wa UTT AMIS ambaye ni serikali kupitia Wizara ya fedha na Mipango, Ofisi ya Msajili wa Hazina, Mamlaka ya Masoko ya Mitaji na Dhamana, Mwangalizi wa Mfuko, Soko la Hisa la Dar es Salaam na madalali wake, Wawekezaji, na wafanyakazi wa UTT AMIS .

5.0 TAARIFA YA MWANGALIZI WA MFUKO

5.1 Mwakilishi wa Benki ya CRDB ambaye ni Mwangalizi wa Mfuko wa Hatifungani, aliwasilisha Taarifa iliyoeleza kwamba jukumu lao ni kusimamia na kuhakikisha kwamba utendaji wa Meneja wa Mfuko unazingatia Waraka wa Makubaliano ili kuhakikisha maslahi bora kwa wawekezaji.

5.2 Mwakilishi huyo alieleza kuwa katika utekelezaji wa kazi yao kama Mwangalizi wa Mfuko wana majukumu mbalimbali yakiwemo uangalizi wa mali za Mfuko, kuhakikisha Meneja wa Mfuko anatomia njia au mbinu sahihi katika kukokotoa mahesabu ya thamani ya Mfuko sambamba na

Waraka wa Makubaliano, na pia kuhakikisha viwango vya uwekezaji vinazingatiwa na kusaidiana na meneja wa mfuko katika kuwafikia wateja pamoja na kuwasaidia kuuza vipande vyao.

- 5.3 Mwakilishi wa Benki ya CRDB alisema kuwa katika kipindi cha mwaka wa fedha kilichoanza tarehe 01.07.2021 mpaka 30.06.2022. Benki ya CRDB kama Mwangalizi wa Mfuko wa Hatifungani imeendeleza uangalizi wa mwenendo wa shughuli za Meneja wa Mfuko, utekelezaji wake na kuangalia changamoto kwenye uwekezaji.
- 5.4 Mwakilishi wa Benki ya CRDB alihitimisha kwa kuwathibitishia Wawekezaji wa Mfuko kwamba shughuli za uwekezaji kwenye Mfuko wa Hatifungani na kwa wajibu wa Meneja wa Mfuko vimeendeshwa na kutekelezwa kulingana na vipengele vya Waraka wa Makubaliano na kwamba maslahi ya wenyevipande ndani ya Mfuko wa Hatifungani yanalindwa na kuzingatwa ipasavyo, na Meneja ameendesha Mfuko kulingana na Waraka wa Makubaliano.

6.0 TAARIFA YA MWAKA KUHUSU UKAGUZI WA HESABU ZA MFUKO WA HATIFUNGANI

- 6.1 Mwakilishi kutoka Shirika la Wahasibu la KPMG ambao ni Wakaguzi wa Mfuko aliwasilisha muhtasari wa taarifa kuhusu ukaguzi wa Hesabu za Mfuko kwa mwaka ulioishia tarehe 30 Juni, 2022. Alieleza kuwa taarifa ya Hesabu za Mfuko zilizowasilishwa yaani taarifa ya Mapato na Matumizi, taarifa ya Urari wa Hesabu za Mfuko, taarifa ya Mabadiliko ya Thamani ya Mfuko na taarifa ya Mtiririko wa Fedha umetayarishwa kutoka katika taarifa kamili ya ukaguzi ya Mfuko wa Hatifungani kwa kipindi cha mwaka unaoishia tarehe 30 Juni 2022.
- 6.2 Mwakilishi huyo alieleza kuwa Muhtasari wa taarifa ya hesabu za fedha hauoneshi taarifa zote kwa mujibu wa viwango vya kimataifa vya utoaji wa taarifa za kifedha (International Financial Reporting Standards (IFRS)). Taarifa ya wakaguzi iliendelea kusema kwamba Muhtasari huo wa hesabu za kifedha siyo mbadala wa taarifa kamili ya hesabu za kifedha iliyokaguliwa. Pia ilielezwa kwamba Muhtasari wa hesabu za kifedha pamoja na taarifa kamili ya hesabu zilizokaguliwa haijumuishi matukio au miamala baada ya tarehe za taarifa ya hesabu za fedha zilizokaguliwa.
- 6.3 Pia mwakilishi huyo alieleza kwamba maoni ya ukaguzi (audit opinion) yasiyokuwa na kasoro juu ya taarifa kamili ya ukaguzi wa hesabu za fedha za Mfuko kwa mwaka wa fedha ulioishia

tarehe 30 Juni 2022 yalitolewa kwenye taarifa ya tarehe 27 Oktoba, 2022. Taarifa kamili ya ukaguzi kwa mwaka wa fedha unaoishia tarehe 30 Juni 2022 inajumuisha mambo mengine muhimu juu ya ukaguzi wa hesabu za mfuko.

- 6.4 Mwakilishi huyo alihitimisha taarifa yake kwa kueleza kuwa majukumu yao kama wakaguzi wa hesabu za mfuko ni kutoa maoni kama muhtasari wa hesabu za Mfuko unaendana na taarifa kamili ya ukaguzi wa hesabu za fedha na kwa mujibu wa taratibu zao za ukaguzi, ambao ulifanywa kwa mujibu wa viwango vya kimataifa vya ukaguzi (International Standards on Auditing –ISA) 810 (kama ilivyorekebishwa), “Kazi za kuripoti juu ya Muhtasari wa taarifa za kifedha”.

7.0 TAARIFA YA MWAKA KUHUSU HESABU ZA MFUKO WA HATIFUNGANI

- 7.1 Mkurugenzi wa Huduma za Kampuni ya Uwekezaji ya UTT AMIS aliwasilisha Taarifa ya Hesabu za Mfuko katika kipindi cha mwaka wa fedha 2021/2022 ulioishia tarehe 30 Juni, 2022.
- 7.2 Katika Taarifa hiyo, alieleza kuwa Taarifa iligawanyika katika sehemu kuu nne, ambazo ni Taarifa ya Mapato na Matumizi (income statement), Taarifa ya Urari wa Hesabu za Mfuko (Financial Position), Taarifa ya Mabadiliko ya Thamani ya Mfuko (Statement of Changes in Net Assets Attributable to Unit Holders) na Taarifa ya Mtiririko wa Fedha (Statement of Cash Flows).
- 7.3 Kwa upande wa Mapato na Matumizi, Taarifa ilieleza kuwa katika kipindi cha mwaka ulioishia 30 Juni, 2022, jumla ya Mapato ya Mfuko yalikuwa Shilingi 27,166,640,000 /= ikilinganishwa na Shilingi 11,411,709,000/= kwa mwaka 2021. Mapato haya yanatokana na weledi wa meneja wa mfuko katika kuwekeza kwenye hati fungani za serikali. Pia ilielezwa kuwa jumla ya gharama za uendeshaji kwa mwaka ulioishia 30 Juni, 2022 ilikuwa Shilingi 4,318,978,000/= ikilinganishwa na Shilingi 1,671,175,000/= zilizotumika mwaka 2021, hivyo kufanya Mapato baada ya kutoa gharama za uendeshaji na kabla ya kodi kuwa Shilingi 22,847,662,000/= ikilinganishwa na Shilingi 9,740,534,000/= kwa mwaka linganishi wa 2021. Aidha Mfuko umeweza kulipa Gawio kwa wawekezaji kiasi cha Shilingi 16,577,941,000 /= kwa mwaka ulioishia Juni 2022 ikilinganishwa na kiasi cha Shilingi 7,435,096,000/= kwa mwaka linganishi ulioishia Juni 2021. Kodi iliyotozwa na Serikali ilikuwa Shilingi 165,468,000/= kwa mwaka ulioishia Juni 2022 ikilinganishwa na Kiasi cha Shilingi 30,632,000/= kwa mwaka ulioishia Juni 2021. Hivyo, Mfuko ulibaki na

- faida halisi (baada ya Kodi na Matumizi) ya Shilingi 6,104,253,000/= kwa mwaka ulioishia tarehe 30 Juni, 2022 ikilinganishwa na shilingi 2,274,806,000/=zilizopatikana kwa mwaka wa fedha ulioishia tarehe 30 Juni 2021.
- 7.4 Kwa upande wa Urari wa Hesabu za Mfuko, ilielezwa kuwa Rasilimali za Mfuko zilikuwa Shilingi 222,028,416,000/= mnamo tarehe 30 Juni, 2022, ikilinganishwa na Shilingi 94,774,899,000/= mnamo 30 Juni 2021. Dhima za Mfuko zilikuwa Shilingi 3,337,419,000/= mnamo tarehe 30 Juni, 2022 ikilinganishwa na Shilingi 2,022,917,000/= mnamo tarehe 30 Juni 2021. Kutokana na taarifa hiyo thamani halisi ya Mfuko mpaka tarehe 30 Juni, 2022 ilikuwa Shilingi 218,690,997,000/= ikilinganishwa na Shilingi 92,751,982,000/= tarehe 30 Juni 2021.
- 7.5 Katika Taarifa ya Mabadiliko ya thamani ya Mfuko ilielezwa kuwa thamani ya mfuko mwanzoni mwa mwaka, yaani Julai 1, 2022, ilikuwa shilingi 98,856,235,000/= ikilinganishwa na shilingi 41,904,469,000/= ya mwaka ulioishia 30 Juni 2021. Ongezeko kutokana na faida ya Mfuko ilikuwa Shilingi 6,104,253,000/= kwa mwaka ulioishia tarehe 30 Juni 2022 ikilinganishwa na Shilingi 2,274,806,000/= kwa mwaka linganishi ulioishia Juni 2021, kwa upande wa miamala ya wenyevipande, Mfuko ulifanya mauzo ya vipande (sale of units) vya shilingi 164,963,743,000 ukilinganisha na mauzo ya vipande vya mwaka 2021 ambayo yalikuwa ni shilingi 63,587,455,000 wakati ununuzi wa vipande (Repurchase) ulikuwa shilingi 45,128,981,000 ukilinganisha na mwaka wa fedha 2021 ambapo ununuzi wa vipande ulikuwa shilingi 12,739,642,000. Hivyo Thamani halisi ya Mfuko tarehe 30 Juni 2022 ilikuwa Shilingi 218,690,997,000/= ikilinganishwa na Shilingi 92,751,982,000/= tarehe 30 Juni 2021.
- 7.6 Kwa upande wa Taarifa ya Mtiririko wa Fedha, ilielezwa kuwa fedha halisi iliyotokana na shughuli za uendeshaji kabla ya marekebisho ya mtaji kwa mwaka ulioishia tarehe 30 Juni 2022, ilikuwa Shilingi 6,104,253,000/= ikilinganishwa na Shilingi 2,274,806,000/= kwa mwaka ulioishia tarehe 30 Juni 2021. Aidha fedha halisi iliyotumika kwenye shughuli za Uendeshaji baada ya marekebisho ya mtaji na kodi ya Serikali ilikuwa Shilingi 111,219,193,000/= ikilinganishwa na kiasi cha Shilingi 35,871,836,000/= kwa mwaka ulioishia tarehe 30 Juni 2021. Fedha/ amana halisi kutoka kwenye vipande ilikuwa Shilingi 104,352,581,000/= kwa mwaka ulioishia tarehe 30 Juni 2022 ikilinganishwa na kiasi cha Shilingi 43,888,401,000/= zilizopatikana mwaka 2021. Hivyo kufanya upungufu wa fedha kwa Shilingi 6,866,612,000/= kwa mwaka ulioishia

tarehe Juni 2022 ikilinganishwa na ongezeko la Shilingi 8,016,565,000 /= kwa mwaka ulioishia tarehe 30 Juni 2021. Aidha mfuko ulikuwa na Akiba ya fedha kiasi cha Shilingi 9,273,643,000/= mwanzoni mwa mwaka 2022 ikilinganishwa na shilingi 1,257,078,000/= kwa mwaka ulioishia Juni 2021 hivyo kupelekea Mfuko kubaki na salio la fedha taslimu la Shilingi 2,407,031,000/= kwa mwaka ulioishia tarehe 30 Juni 2022 ikilinganishwa na salio la Shilingi 9,273,643,000/= mwishoni mwa mwaka 2021.

8.0 TAARIFA YA MENEJA WA MFUKO KUHUSU UWEKEZAJI

- 8.1 Mkurugenzi wa Uwekezaji wa Kampuni ya Uwekezaji ya UTT AMIS aliwasilisha Taarifa ya Meneja kuhusu uwekezaji katika kipindi cha mwaka wa fedha ulioishia tarehe 30 Juni, 2022.
- 8.2 Taarifa ilieleza kuwa, Mfuko wa Hatifungani ulianzishwa mwezi septemba 2019 na hutoa fursa kwa wawekezaji kupata gawio. Mwekezaji huchagua mojawapo kati ya aina tatu za uwekezaji (a) Gawio la kila mwezi (b) Gawio la kila nusu mwaka na (c) Kukuza mtaji. Ukubwa wa mfuko hadi kufikia tarehe 30 Juni 2022 ulikuwa shilingi bilioni 219.8 ikilinganishwa na kiasi cha shilingi bilioni 94.5 kwa mwaka ulioishia tarehe 30 Juni 2021. Hivyo basi, ongezeko la ukubwa wa mfuko lilikuwa ni takribani kiasi cha shilingi billion 125.3.
- 8.3 Taarifa hiyo iliainisha mgawanyo wa uwekezaji wa Mfuko wa Hatifungani ambapo ilieleza kuwa Kampuni ya Uwekezaji ya UTT AMIS ilitumia uzoefu na weledi katika kufikia mgawanyo wa rasilimali kwenye uwekezaji wake wenye kuleta tija huku ikizingatia sera na miongozo mbalimbali inayotumiwa katika uwekezaji. Taarifa ilieleza kwamba hadi kufikia tarehe 30 Juni 2022 mgawanyo wa rasilimali za Mfuko ilikuwa kama ifuatavyo: asilimia 88.1 ziliwekezwa kwenye dhamana za serikali za muda mrefu, asilimia 11.7 ziliwekezwa katika Amana za mabanki za muda maalumu na asilimia 0.2 katika amana na benki za muda mfupi. Taarifa hiyo pia ilisema kuwa faida katika mfuko huu ilikuwa 14.9% kwa mwaka wa fedha ulioishia tarehe 30 Juni 2022 ikilinganishwa na 15.7% iliyonakiriwa mwaka 2021. Mfuko wa hati fungani umeendelea kulipa gawio la shilingi 1.0 kila mwezi sawa na shilingi 12.0 kwa muda wa mwaka mmoja.
- 8.4 Taarifa iliendelea kueleza kwamba ni muhimu kufahamu kwamba Mfuko wa Hatifungani unaruhusu wawekezaji wake kuuza vipande vyao wakati wowote hivyo kumpa fursa ya kupata fedha pindi anapozihitaji. Faida ya Mfuko inatolewa sawa kwa wawekezaji wote

- ikijumuisha wawekezaji wa kipato kidogo, wa kipato cha kati na wale wenye kipato kikubwa.
- 8.5 Ilielezwa pia kwamba mwenendo wa uchumi wa Tanzania umekuwa stahimilivu na ukuaji wa kasi hali ambayo imepelekea Benki ya Dunia kuingiza Tanzania kwenye orodha ya nchi zenye uchumi wa kati. Kwa mujibu wa Benki kuu ya Tanzania (BOT), mwaka 2021 uchumi ulikua kwa asilimia 4.9, ukilinganisha na kiwango cha asilimia 4.8 mwaka 2020. Hata hivyo, mategemeo ya ukuaji wa uchumi kwa mwaka 2022 ni asilimia 5.2 au zaidi kutokana na hali iliyopo hususani katika Uwekezaji kwenye huduma za kijamii, sera na kupungua kwa athari za UVIKO-19. Aidha, hali imara na stahimilivu juu ya mwenendo wa uchumi nchini ni Muhimu kwa mifuko ya Uwekezaji wa pamoja inayosimamiwa na UTT AMIS na maeneo mengine ya Uwekezaji nchini. Pamoja na hayo, uchumi imara husaidia kutunza na kuimarisha thamani ya Uwekezaji na huvutia wawekezaji wa ndani na nje ya nchi.
- 8.6 Kwa upande wa sekta ya benki, kwa kipindi cha mwaka kilichoishia tarehe 30 Juni 2022, utendaji kwa sekta ya benki nchini umeendelea kuwa imara kwani jumla ya rasilimali ziliongezeka kwa shilingi trilioni 6.0 (15.1%) kutoka shilingi trilioni 39.7 mwaka 2021 hadi shilingi trilioni 45.7 mwaka 2022. Jumla ya amana kwenye benki iliongezeka kwa shilingi trilioni 2.7 (asilimia 10.0) hadi kufikia shilingi trilioni 29.6 kutoka shilingi shilingi 26.9. Kwa kipindi cha mwaka mmoja ulioishia 30 Juni 2022, Benki Kuu ya Tanzania kwa niaba ya Serikali ya Jamhuri ya Muungano wa Tanzania, ilipunguza kiasi cha Dhamana za Serikali za muda mfupi sokoni ikilinganishwa na mwaka ulioishia Juni 2021. Kiasi hicho cha dhamana kilipunguzwa kwa takribani Shilingi trilioni 0.3 kutoka Shilingi trilioni 2.2 hadi Shilingi trilioni 1.9. Taarifa ilieleza kwamba uhitaji wa Dhamana za Serikali za muda mfupi uliongezeka kwa 26.0% (TZS 0.6 trilioni) hadi kufikia shilingi trilioni 2.9 kutoka trilioni 2.3 mwaka ulioishia Juni 2021. Aidha, kiasi kilichochukuliwa baada ya mnada kilipungua kwa 6.6 % kutoka shilingi trilioni 1.5 hadi shilingi trilioni 1.6 Juni 2022.
- 8.7 Taarifa ya meneja ilieleza kiasi cha Dhamana za Serikali za muda mrefu kwenye soko la awali ni shilingi trilioni 3.3 ikilinganishwa na shilingi trilioni 3.0 mwaka uliopita. Kiwango cha ushiriki kwenye minada hiyo kiliongeza hadi shilingi trilioni 6.4 (asilimia 33.3) ikilinganishwa na shilingi trilioni 4.8 mwaka uliopita. Aidha, kiwango kilichokubaliwa na Benki kuu ya Tanzania baada ya mnada kilipunguzwa kwa shilingi trilioni 0.3 (asilimia 10.0) hadi shilingi trilioni 2.7 kikilinganishwa na shilingi trilioni 3.0 mwaka 2021. Kwa kipindi cha mwaka mmoja hali ya ushiriki wa wawekezaji kwenye dhamana za serikali za muda mrefu ilikuwa kubwa ikilinganishwa na ushiriki kwenye dhamana serikali za muda mfupi. Ongezeko hilo la ushiriki liliongezeka kutoka asilimia 7.8, mwezi Julai 2021 hadi asilimia 14.6 mwezi Mei 2022 huku sababu kuu ikiwa ni kuongezeka kwa elimu ya Uwekezaji hususani eneo hilo.
- 8.8 Taarifa ya Meneja ilieleza ya kuwa viwango vya riba katika Dhamana za Serikali za muda mfupi zilipungua kutoka wastani wa asilimia 3.6 mwezi Juni 2021 hadi kufikia asilimia 3.0% mwezi Juni 2022. Kwa ujumla mabadiliko ya viwango vya riba jumuishi katika benki za Biashara ni asilimia 16.2 kwa mwaka ulioishia tarehe 30 Juni 2022, ikilinganishwa na asilimia 16.6 kwa mwaka ulioishia tarehe 30 Juni 2021. Ilielezwa kuwa, Uwekezaji kwenye amana za benki kwa muda wa mwaka mmoja zilitoa faida ya asilimia 8.0 kwa mwaka ulioishia Juni 2022 ikilinganishwa na asilimia 8.6 mwaka ulioishia Juni 2021. Hata hivyo, viwango vya hifadhi ya akiba kisheria vya Benki Kuu kwa benki za Biashara pamoja na punguzo la riba nchini viliendelea kuwa asilimia 7.0 na punguzo la riba ni asilimia 5.0.
- 8.9 Taarifa ya meneja ilieleza kwamba katika kipindi cha mwaka mmoja kilichoishia mwezi Juni 2022, viwango vya kubadilisha fedha kati ya Shilingi ya Tanzania na fedha za kigeni vimeendelea kuwa stahimilivu. Thamani ya Shilingi kwa Dola moja ya Marekani ilikuwa imara na ya kuridhisha, ingawa iliongezeka kwa asilimia 0.2 kutoka Shilingi 2,310.4 Juni 2021 hadi Shilingi 2,315.7 Juni 2022. Ilielezwa pia kwamba uimara wa viwango vya kubadilisha fedha ni muhimu kwa mifuko ya uwekezaji wa pamoja na Serikali kwa ujumla kwa sababu inasaidia kutunza thamani ya rasimali ambazo uwekezaji wake upo katika Shilingi za Tanzania na kuvutia wawekezaji kutoka ndani na nje ya Tanzania.
- 8.10 Ilielezwa kuwa, kwa muda wa mwaka mmoja ulioishia mwezi Juni 2022 kumekuwa na viashiria chanya katika miamala na shughuli kwenye soko la mitaji na dhamana. Kwa mwezi Februari 2022 soko lilianzisha Hatifungani ya benki ya NMB toleo la nne (4) yenye ukomo wa miaka mitatu (3) na faida ya asilimia 8.5. Hatifungani hiyo ilifanikiwa kupata ushiriki mkubwa mara mbili zaidi ya kiwango cha fedha kilichotarajiwa. Kwa upande wa dhamana za serikali za muda mrefu, kuanzia mwezi Novemba 2021 Benki Kuu ilianzisha utaratibu wa kutoa Uwekezaji kwa mara ya pili (re-issue) kupitia soko la awali. Vilivile, mwezi Aprili 2022 Benki kuu ilipunguza viwango vya riba/faida kwenye dhamana. Kuwepo kwa ongezeko la ushiriki na miamala

sokoni kunatoa viashiria na matarajio chanya kwa wawekezaji wa ndani na nje ya nchi na uchumi kwa ujumla.

Taarifa ilieleza kiwango cha ushiriki kwenye eneo la hatifungani za serikali na binafsi kimeongezeka ingawa viwango vya faida vimepungua ikilinganishwa na mwaka ulioishia. Ilielezwa mauzo ya dhamana za serikali za muda mrefu yaliongezeka kwa shilingi trilioni 1.0 (asilimia 45.4) kutoka shilingi trilioni 2.2 mwaka uliopita (Juni 2021) hadi shilingi trilioni 3.2. Kwa kipindi hicho taarifa ilieleza thamani jumuishi ya mauzo kwa upande wa hatifungani za kampuni binafsi zilipungua hadi shilingi bilioni 0.8 ikilinganishwa na shilingi bilioni 1.7 Juni 2021. Ilielezwa pia kwamba kwa mwaka ulioishia Juni 2022 kulikuwa na jumla ya kampuni mbili (2) ziliorodheshwa katika Soko la Hisa la Dar es Salaam zenye hatifungani za thamani ya shilingi bilioni 104.8 ikilinganishwa na shilingi bilioni 120.0 iliyonakiliwa Juni 2021. Ilielezwa kuwa kiwango cha thamani kwa hatifungani za kampuni binafsi kilipungua kwa asilimia 12.6 kutokana na kuiva kwa hatifungani ya benki ya NMB (T3) na EXIM. Hatifungani zilizopo ni za benki ya NMB (T4), na Taasisi ya Mikopo ya nyumba kwa mabanki nchini (TMRC T1, T2 & T3).

- 8.11 Meneja alitoa taarifa kuhusu hali ya mauzo na shughuli kwenye soko la hisa. Kiasi cha mauzo kilipugua kwa takribani shilingi bilioni 405.30 (asilimia 76.1) kutoka shilingi bilioni 531.9 hadi shilingi bilioni 126.6 tarehe 30 Juni 2022. Vilevile, ukubwa wa mtaji wa soko ulipungua thamani kwa shilingi trilioni 0.9 (asilimia 5.4) hadi shilingi trilioni 15.6 kutoka shilingi trilioni 16.5. Pia alibanisha kuwa kampuni zilizolipa gawio kwa kipindi cha mwaka mmoja ni TCC (Tsh. 800.0), TPCC (Tsh. 390.0), TBL (Tsh. 255.0), benki ya NMB (Tsh. 193.4), DSE (Tsh. 100.6) na benki ya CRDB (Tsh. 36) kwa kila hisa. Hivyo basi, kwa wawekezaji wa aina yote waliowezeza kwenye kampuni tajwa walipata gawio sawa na maelezo hapo juu.
- 8.12 Taarifa iliendelea kueleza kuwa, hadi kufikia kipindi cha mwaka mmoja ulioishia tarehe 30 Juni 2022, jumla ya rasilimali kwenye mifuko ya uwekezaji wa pamoja inayosimamiwa na Taasisi ya UTT AMIS imefikia shilingi bilioni 996.5 kutoka shilingi bilioni 612.8. Aidha, kwa kipindi hicho hicho rasilimari ziliongezeka kwa asilimia 62.6 sawa na shilingi bilioni 383.7 ikilinganishwa na ongezeko la shilingi bilioni 197.5 iliyonakiliwa mwaka wa 2021.
- 8.13 Taarifa ya Meneja ilimalizia kwa kuwahakikishia wawekezaji kwenye Mfuko wa Hatifungani kuwa UTTAMIS itaendelea kubuni na kuvumbua fursa stahiki za uwekezaji kadri zinavyojitokeza

katika soko ili kuongeza mapato na faida kwa wawekezaji lengo ikiwa ni kuvuka matarajio ya wawekezaji kwa ajili ya maendeleo yao na Taifa kwa ujumla.

9.0 MASWALI, MAONI NA MAJIBU

9.1 Maswali na Maoni ya Wawekezaji:

- 9.1.1 Mwekezaji aliipongeza UTT AMIS kwa kazi nzuri ya kuendesha mifuko ya uwekezaji wa pamoja lakini pia mwekezaji huyo alitaka kujua sababu za kutokuwa na mwakilishi kwenye bodi ya wakurugenzi, na sababu za gawio kutoongezeka wakati kuna ongezeko linaonekana kwenye mtiririko wa fedha.
- 9.1.2 Mwekezaji alitoa pongezi kwa meneja wa Mfuko, sambamba na pongezi hizo mwekezaji alitoa mapendekezo kuwa; kwa kuwa gawio limekuwa likitoka tarehe 8 kila mwezi, mwekezaji huyo alishauri kuwa ikiwa kuna sikukuu kwa mwezi husika taasisi ya UTT AMIS itoe gawio mapema ili kutoathiri wawekezaji kwa kupata gawio kwa kuchelewa.
- 9.1.3 Mwekezaji, alipongeza uongozi wa UTT AMIS kwa ujumla na alitoa pongezi pia kwa taasisi juu ya Taarifa za ukaguzi kuwa ziko vizuri, lakini pia aliomba kama kuna uwezekano Taarifa hizo ziandaliwe kwenye mfumo rahisi ambao utaeleweka kwa wawekezaji kwa urahisi ziadi kuliko ilivyo kwa hivi sasa.
- 9.1.4 Mwekezaji alipenda kupata ufafanuzi kutoka UTT AMIS kama kuna mpango wa kuweka fursa hii ya Uwekezaji wa fedha za kigeni (Forex hususani Dola).
- 9.1.5 Mwekezaji alitoa pongezi kwa UTT AMIS lakini pia alisikitishwa na suala la wawekezaji kuwa wachache na wengi wao kuonekana ni wazee.
- 9.1.6 Mwekezaji alitaka kujua tofauti iliyopo kati ya Hatifungani ya UTT AMIS na BOT

9.2 Majibu na Ufafanuzi kwa Maswali na Hoja za wawekezaji

- 9.2.1 Ufafanuzi ulitolewa kuwa UTT AMIS inawezeza kwenye uwekezaji wa viwango vya kudumu vya riba na kwamba mfuko umeweza kulipa gawio la shilingi 1 kwa kipande kila mwezi sawa na shilingi 12 kwa mwaka kwa wawekezaji wake, hivyo mwekezaji mwenye vipande 10 anapata shilingi kumi (10) kwa mwezi. Hata hivyo, kuhusiana na wawekezaji kuwa na mwakilishi kwenye bodi, ufafanuzi ulitolewa kuwa mwenye jukumu la kuteua wajumbe na wawakilishi katika bodi ni Waziri wa Fedha na siyo UTT AMIS.
- 9.2.2 Ufafanuzi ulitolewa kuhusu tarehe za kutoa gawio na kuwahakikishia wawekezaji kuwa mapendekezo yalitolewa kuhusiana na

sikukuu wakati wa gawio yatazingatiwa pale yanapowezezana.

- 9.2.3 Pongezi na shukurani toka kwa wawekezaji zilipokelewa na ufafanuzi wa suala la kuandaa taarifa za fedha ulitolewa kuwa inafanyika kulingana na viwango vinavyotakiwa, lakini kutokana na mapendekezo ya wawekezaji juu ya Taarifa kueleweka kwa wawekezaji kwa urahisi yatafanyiwa kazi kwa kutoa Taarifa fupi kama ilivyoombwa.
- 9.2.4 Kuhusu suala la uhamasishaji mwekezaji alijibiwa kuwa. UTT AMIS itafanya juhudi kuendelea na uhamasishaji lakini pia UTT AMIS itabuni mbinu mpya za kuwafikia wawekezaji wengi zaidi hasa vijana. Pia wawekezaji waliombwa kuwa mabalozi kwa jamii hasa ndugu na familia ili ujumbe wa uwekezaji ufike sehemu kubwa zaidi na kwa haraka.
- 9.2.5 Kuhusu tofauti kati ya hatifungani ya UTT AMIS na BOT, majibu yalitolewa kuwa Hatifungani ya UTT AMIS inampatia mwekezaji uhuru wa kuweka na kutoa pesa zake pale anapohitaji kufanya hivyo lakini ya BOT haina uhuru huo mpaka pale hatifungani hiyo itakapoiva au kama unahitaji kuuza hiyo hatifungani yako inabidi kupitia kwa Brokers kitu ambacho kinaongeza usumbufu na changamoto nyingi katika kufikia malengo ya mwekezaji.

10.0 KUFUNGA MKUTANO

Kwa kuwa hakukuwa na masuala zaidi ya kujadili, Mwenyekiti wa Bodi ya Wakurugenzi wa Kampuni ya Uwekezaji ya UTT AMIS aliwashukuru Wawekezaji wote kwa kuhudhuria katika Mkutano huo. Pia aliwahakikishia ya kuwa mawazo na mapendekezo yaliyotolewa katika Mkutano yatazingatiwa na yale yanayowezezana yatatekelezwa. Mwisho aliwatakia heri ya sikukuu za Krismasi na Mwaka Mpya 2024. Mkutano ulifungwa saa 12:30 mchana.

.....
MWENYEKITI

.....
KATIBU

.....
TAREHE

KIAMBATISHO “A”

**ORODHA YA WAWEKEZAJI WA MFUKO WA HATIFUNGANI WALIOHUDHURIAKWENYE
MKUTANO WA TATU (3) WA MWAKA WA MFUKO ULIOFANYIKA KATIKA UKUMBI WA
MWALIMU NYERERE, DAR ES SALAAM TAREHE 20 NOVEMBA 2022
KUANZIA SAA 2:30 ASUBUHI**

S/NO	JINA LA MWEKEZAJI
1	AARON MKANGA MANASEH
2	ABDALLAH MOHAMED MTIBORA
3	ABDALLAH SAID AMBARI
4	ABDUL MOHAMED ABDUL
5	ABDULRAHMAN ABUSHEIKH MDIMU
6	ABETH MBALAKAI MEGIROO (Rep. Elizabeth Mbala)
7	ABUBAKAR JABU NYUNDO
8	ADAM KHALIFA MACHALILA
9	ADAM WILFRED KISWAGA
10	ADVERA CLAVERA BEBWA
11	AGATHA PETER MTINDI
12	AGATHA PETER MTINDI
13	AGNES LAWRENCE CHIBWANA
14	AGNES NJELDASEFO MARO MOSHA
15	AGNESS ALATANGA MANGULA
16	AHMADI YUSUFU MTOTA
17	ALBERT ERNEST SWAI
18	ALBERT OSWARD MAKWAYA
19	ALISON RICHARD MUTEMBEI
20	ALLAN RODERICK MAMUYA
21	ALLY HASSAN NAMANGAYA
22	ALLY HASSAN NAMANGAYA
23	ALPHONCE IGNAS MUSIBA
24	AMANI MATUTU MAHUNDA
25	AMBOKILE AMANI MWAKAJE
26	AMINA JUMA MSANGI
27	AMINA NASSORO KISENGE
28	AMINA YUSUPH GODA
29	AMULIKE ANYAWILE MAHENGE
30	ANDREW SAMWEL KALAMAGE
31	ANESE PETER TERRY

32	ANGEL FELIX MOSHA
33	ANGELA COSMAS NALIMI
34	ANGELA PHILIPO MWAIKAMBO
35	ANGELINA JOHN MWANAYONGO
36	ANGELUS CONRAD MAKUA
37	ANIFA SELEMANI MKINGA
38	ANNA ALEX HAULE
39	ANNA ISDORY SHIRIMA
40	ANNA JONASAI MAPHOLE
41	ANNA MESHACK KAGYA
42	ANNA THOMAS WAMBURA
43	ANNA THOMAS WAMBURA
44	ANNALILIAN DAVID PALLANGYO
45	ANNAMOLISIA KENAN CHENGULA
46	ANNE HERBERT MAPUNDA
47	ANTHONY PETER SIYOVELWA
48	APASIA IGNATIO KAGONJI
49	ARAFU JAMADI MTEMBA
50	ASHA ATHUMANI MZIGE
51	ASHA HAMISI SALUM
52	ATHANASIA TABU MASSINDE
53	AUDA PONELA KILAGWA
54	AUGUST BENEDICT KOWERO
55	AUGUSTINO JONAS MWOGOSI
56	AURELIA CHRISTOPHER BAMANYISA
57	AURELIA HIPOLITE MUSHI
58	AYUBU MELKZEDECK MASAKI
59	BAKARI OTHMANI HASSANI
60	BARAKA JOHN MWASAMWILE
61	BARIKI RODEN KABEREGE
62	BARTON HAMIS MWASAMENGO
63	BATSHEBA EMIL KIRAKO
64	BEATHER SENGEREMA KISHUSHU

S/NO	JINA LA MWEKEZAJI
65	BENEDICT GABRIEL MPONZI
66	BENSON LUGOBI NALLYA
67	BERNADETH SEBASTIAN MATTO
68	BERTHA ERNESTINE SEMUSOMI
69	BETRAM BONAVENTURA KISWAGA
70	BETTY SIMON KILASARA
71	BINDO SELEMANI MAMBOLEO
72	BLANDINA BERNARD ZACHARIA
73	BLANDINA MATABA CHECHE . .
74	BONAVENTURA BENEDICT ISHENGOMA
75	BONIFACE ELISARIA MREMA
76	BONIFACE MAURICE MWAPILI
77	BRIAN DAMAS BENJAMIN
78	BRIGITHA STEVEN MREMA
79	BUPE ABEL NTOGA
80	BUPE BROWN MWAKABENGA
81	CALVIN POKEA URASSA
82	CATHERINE CONSTANTINI MNG'ANYA
83	CATHERINE COSTANTINO LIGHOLA
84	CATHERINE MARCO VINGILLAH
85	CATHERINE MLELWA MUNGÃ“NGÃ“
86	CATHERINE MOSHIRO MBUNDA
87	CATION AND TRANSPORT WORKER'S UNION OF Z
88	CECILIA PENFORD MACHAKU
89	CECILIA SECHELE NDUMBARO
90	CECILIA SOSTENES NGUMA
91	CECILIA YONA MWENISONGOLE
92	CHARLES CHACHA WAMBURA
93	CHARLES JACOB MSEMWA
94	CHARLES MARTIN GENGE
95	CHARLOTTE MULLY MKINGA
96	CHAUSIKU NYANGETA MWINAMIRA
97	CHEGERO ALPHONCE MKAMA
98	CHEKA MWAMBUNGU CHAGGE
99	CHRISTIAN SIGISIBERT MARANDU
100	CHRISTINA DAUD KIMARO
101	CHRISTINA KUSIRIE MATOLO
102	CHRISTOPHER DUNNY MMBAGA

103	CHRISTOPHER MGUSI NYARUBAMBA
104	CLARICEEVETHA KENAN CHENGULA
105	CLEMENT LAWRENCE KAMULI
106	CLEOPATRA HERI MUSHI
107	CONSOLATA CHRISTINA JOSEPH
108	CORONA FAIDA BUSONGO
109	COSMAS MICHAEL LYAKINANA
110	CRISPIN STANLEY KAHWEGERE
111	D OF TRUSTEES OF THE WORKERS COMPENSAT
112	DAINACE ASIMWE ALPHONCE
113	DANIEL GODFREY MANDARI
114	DANIEL SAMWEL ZAKARIA
115	DATIVA FULGENCE LWEJUNA
116	DAUDI JUSTINE MILAMO
117	DAUDI YAKOBO NDAGAMBANIWE
118	DAVID NYANDA MASHIMBA (Rep. Nenile David)
119	DCTW SACCOS LTD
120	DELFINA AMATI MLACHA
121	DEMERE DYNESS KITUNGA
122	DENIS FILANGALI MWILA
123	DEODATUS BENEDICT SHIRIMA
124	DEODATUS GEOFFREY UNGELE
125	DEODATUS KENAN CHENGULA
126	DERICK MUJUNI KAJUKANO
127	DIANA DOREEN MAKOMBE
128	DIANA EDWARD MASALLA
129	DIANA JUSTINO JEKELA
130	DIDAS MAJALIO MLYAUKI
131	DIDAS WILIRICK SHAO
132	DISMAS RAPHAEL NTABINDI
133	DISMAS SUDI MARANGO
134	DOMINATHA FREDRICK ISHENGOMA
135	DOMISIO ISAYA NTANZI
136	DOMMY KAIZA MELKIZEDEK
137	DONALD NZAGA WARIOBA
138	DORAH VALENCE KALINGA
139	DORICE EZEKIEL MLENGE
140	DOROTHY MOSES UIISO

S/NO	JINA LA MWEKEZAJI
141	DORTHY WILLIAM MALUNGA
142	E PREMADHA SWAMINARAYAN CHARITABLE T
143	EDDA ABDALLA KONDO
144	EDILTRUDA EDMUND KAILO
145	EDITH JONATHAN KYUNGAI
146	EDITH MANASE MBOGA
147	EDITHA BANDIHAI KAMALA
148	EDNA MATHEW KANZA
149	EDNA SIIMA MAJALIWA
150	EDWARD LINUS KESSY
151	EDWARD NZIRIYE NDEKA
152	ELEONORA MATHIAS MROSSO
153	ELIAS ANDREW MAGAMBO
154	ELIAS RUKONGE MGUBE
155	ELIAS SIMON MABONESHU
156	ELIAS SONGELAE LYANGA
157	ELIBARIKI ODUPOI MOLLEL
158	ELISANTE PETER ALBIN
159	ELISARIA AMOS KISANGA
160	ELIYA REGNOLD MTWEVE
161	ELIZABETH DOSLA GEAY
162	ELIZABETH ELIPHAS MELAIISHO
163	ELIZABETH ISAAC MUSHI
164	ELIZABETH MOSTA MUSA
165	ELIZABETH SAMSON MTENDA
166	ELIZABETH SAMWEL MKUMBO
167	ELIZABETH WILSON SABUNI
168	EMANUEL ANDREW SINAMTWA
169	EMANUEL DICKSON SICHONE
170	EMELIANA ODDO MWINGIRA
171	EMILIANA FRANCIS NYENZA
172	EMMANUEL ANTHONY TEMBA
173	EMMY CASIAN KACHALI
174	ENNE SONGWAE SWAI
175	ERASTO MICHAEL GWIMILE
176	ERICK NYABWORO MUHANUKA
177	ERNEST CHRISTOPHER ELIAS
178	ERNEST ELISAMEHE LAWUO

179	ESTER ELIAS KAHABI
180	ESTHER THEODOSIA KILONZO MANI
181	ESTHERIA BERNADETHA MASHAURI
182	ETHAN HERI KENAN CHENGULA
183	EUNICE AUGUSTINO NYIMBI
184	EVA CHRISTOPHER GIKANKA
185	EVARIST GWAJE ISDORY
186	EZAMO SAWAKI MAPONDE
187	EZEKIEL MTUNGUJA ALMAS
188	FABIAN LAURENT MSOFFE
189	FARISHA HASSANI KHALIFA
190	FATMA AHMED ELHADY
191	FATUMA ALLY ZAYUMBA
192	FAUSTIN CONSTANTINE MNG'ANYA
193	FEEDTAN CMG
194	FELEFU DOMU MAGAKA
195	FENESTA MSAMI SWAI
196	FERDINAND RICHARD LUTATENEKWA
197	FILBERT HENDRY TARIMO
198	FLORENCE FERDINAND MWALUSITO
199	FLORIDA FLORENCE KUNDYA
200	FRANCIS JOHN FUMBUKA
201	FRANCIS WISDOM OSWALD
202	FRANCISCA SYLVESTER SWAI
203	FRANK GEORGE MUSHI
204	FRED DEMETRIUS CHIBWANA
205	FREZA MLWAFU BWALYA
206	GAE KASARA KATUMA
207	GATI SIMANGWI MARWA
208	GAUDIOSE FRANCIS BIRO
209	GENDI KIWANGA MACHUMANI
210	GEOFFREY MPEKE NATHANAELI
211	GEOFFREY YORAM YAMBAYAMBA
212	GEORGE BUCHARD MKULASI
213	GEORGE IGNAS LIGHUDA
214	GEORGE PETRO NG'OGA
215	GEORGE PIUS MSEKWA
216	Gerald Bernard Magova
217	GERALD EVARIST NJIMBA

S/NO	JINA LA MWEKEZAJI
218	GERALDINA GEORGE NYAMUGALI
219	GETRUDE KIBINGA MWASEBA
220	GHAUSTON VEDASTIUS BISIGORO
221	GILBERT ALFRED BIGILIMANA
222	GILLIAN LUCY KAMNA
223	GINES MARTIN EMMANUEL
224	GLACA TECKLA MPINGUHI
225	GLADNESS FURAHAEI MTANGO
226	GLADYS YUSTO MANOJELA
227	Glory John Massao
228	GODI NZUGA MAKUYA
229	GODIAN ALBERT ASMAN
230	GODWIN ELIAS MNZAVA
231	GOODLUCK CHRISTOPHER MANTIRI
232	GOODLUCK MATHEW NGODA
233	GOSBERT GEOFFREY MVULA
234	GRACE ELINEEMA NABURI
235	GRACE LAZARO MNYANYI
236	GRACE MBAMBA MWAIGOMOLE
237	GRACE PETER MKIRAMWENI
238	GRACE PHILLIP MZENGI
239	GRACE THOMAS SOWANI
240	GRASIELA KLETUS NJUU
241	GREATNESS BONIPHACE MOSHA
242	GRETA WILSON NKUZI
243	GWAO OMARI GWAO
244	HADE SIMON MINGA
245	HADIJA ABDUL MUSHI
246	HALIMA HUSSEIN KASHUMBA
247	HAMIDA ADAM LASHIKONI
248	HAMIDA HASSAN KOMBO
249	HAMIDA SEIF MBILIKILA
250	HAMISI MAGULYATI LYANGAMBA
251	HAPPY CHARLES OGARE
252	HASNAIN MURTAZA DINANI
253	HASSAN OMARI MINGA
254	HEKIMA ELIYA MUNGUWAMAJESHI
255	HELENA ANDRONICUS MILANDO

256	HELENA NTAHENA SANGA
257	HELENA SIMON MAJILANGA
258	HELGA ELINEEMA NABURI
259	HELSON GABRIEL RUGALEMA
260	HENRY ANSELMO MAYALA
261	HENRY MICHAEL MWAKYUSA
262	HENRY MTEMI KASIGA
263	HERRY KAYOGELA NDABAGA
264	HILDA ALOYCE LUHOMBO
265	HILDA CHARLES SHAYO
266	HILDA DUNSTAN OLOTU
267	HITESH KANJI DIVECHA
268	HONORATA RAYMOND WANGIFEDHA
269	HONORY MICHAEL LYIMO
270	HOSSANA CLEMENCE MKINI
271	HYASINTER NDEWINGIA TARIMO
272	IDDI RAMADHANI MARISA
273	IKUNDA SHAYO RAYMOND
274	ILLUMINATA JONAS MELEINAS
275	IMMACULATA ROBERT NKYA
276	Innocent Douglass Mabuga
277	INNOCENT COSMA SEREHA
278	INNOCENT JOHN UMBULLA
279	IRENE COSTANTINE MTOBESYA
280	IRENE DAMAS KIMARIO
281	ISAACK GUNZE PETER
282	ISAACK ERNEST KIPUTA
283	ISSA MOHAMED WAHICHINENDA
284	ISSACK SHIMBA ALLAN
285	ISSAH MRISHO SHIJA
286	IVONNE MOSSES KIMARO
287	JACQUELINE GRANVILLE MAYAO
288	JACQUELINE INNOCENT NJOVU
289	JALILI KIDERENGWE NGODA
290	JAMES PAUL MANJOGE
291	JAMILA RAMADHANI BIRO
292	JANE ANDREA MHALILA (Rep. Pelesia Nechi Lyimo)
293	JANE JOB MWAMBUMA
294	JANE WILSON SAWALA . .

S/NO	JINA LA MWEKEZAJI
295	JANETH DAVID KISOMA
296	JANETH EDWARD RWEGOSHORA
297	JAPHET RAZIEL NYAMBO
298	JAYANT PREMJI VAGHELA
299	JENIVA JOHN RWEBIGENE
300	JENSEN CHARLES SHUMA
301	JESERED SWAI KUNDANKIRA
302	JESSE MARTIN CHANILLA
303	JESSICA ERNEST SWAI
304	JESSICA SYLVESTER SHARAU
305	JOHN HENRY CHACKY
306	JOAN PHILIP KOWERO
307	JOEL GABRIEL MASUKI
308	JOEL SEME AMBIKILE
309	JOHARI ITALANGE LUKONDO
310	JOHN STEPHEN MHINA
311	JOHN DICKSON MBWANA
312	JOHN ELIMU MWASSA
313	JOHN FESTO NSABE
314	JOHN GAITANI KAMAKA
315	JOHN MICHAEL MAYAI
316	JOHN PHILIPO KARAGO
317	JOHN SOLOMON NKIGGI
318	JOHN SYLVESTER SHARAU
319	JOHNBOSCO MUTASHUBIRWA NDIMALA
320	JOLIE JOEL JOSE
321	JONAS BUGHE KIHIIYO
322	JORDAN JOEL JOSE
323	JOSEPH ANTHONY KULIJA
324	JOSEPH DANIEL KALEBI
325	JOSEPH JOHN MBEYALE
326	JOSEPH NELIGWA MKILANIA
327	JOSEPH SUITING KAWICHE
328	JOSEPH SUITING KAWICHE
329	JOSEPH TIMOTHY NDW'IMAANA
330	JOSEPHAT DAMAS KINABO
331	JOSEPHINE FORTUNATUS DONGE
332	JOVIN VICENT NJAU

333	JOY CHISANGA KEMIBARO
334	JOYCE COLNEL STEVEN
335	JOYCE EDNA NKONDOLA
336	JOYCE FELIX TEMU
337	JOYCE JAMES MAMBI
338	Joycemary Elikalia Maeda
339	JULIA SHEM MLAWA
340	JULIANA WILLIAM MGHAMBA
341	JULIUS ALBERT GACHU
342	JULIUS IBATARE KWARUGA
343	JULIUS SAUL MWANGANDA
344	JULIUS WENCESLAUS MRINDOKO
345	JUMA ALLI MOHAMED MUHIMBI
346	JUMA BAKARI MUSSA
347	JUSTI STEPHEN MASUAU
348	JUSTINA ABRAHAM MSIGWA
349	KABULA GUNYESHA DADI
350	KADESH KINYORA MORRO
351	KANAUCHA JUSTINI MASAMU
352	KEBRON ANDERSON MAHOO
353	KELVIN SHEDRACK MSAKY
354	KEMILEMBE LAURENCIA CHRISTOPHER
355	KENAN DEODATUS CHENGULA
356	KENNEDY EDWARD MOLLEL
357	KENNETH ROGERS NIKIKO
358	KESHAWN KINYORA MORRO
359	KEYONN KINYORA MORRO
360	KEZIA MISHAEL SWERE
361	KHADIJA MRISHO MBWANI
362	KHADIJA SALIMU MTUI
363	KHIANSH PAVAN VAGHELA
364	KILEN ALEX MALUGU
365	KING'S FINANCIAL SERVICES LIMITED
366	KIRANBALA VINOD BAKRANIA
367	KOLLE BURHAN MTENGWA
368	LAMWECK SHIKUSIRYAEI KWAYU
369	LEOCADIA PANTALEO NJAU
370	LEONARD ALOIS KIMIGU
371	LEONCIA ISSAYA MUCHUNGUZI

S/NO	JINA LA MWEKEZAJI
372	LEOPOLD JOSEPH MALAI
373	LESLIE WILHELM LENGAKI
374	LETICIA ALFRED BANA
375	LETICIA KOKUSHEKYA RWEYEMAMU
376	LEYA BURHANI NGUYA
377	LILIAN JOHN NTENGA
378	LILIAN KOKUSHERULA NYOMBI
379	LILIAN MOSES MASSENGE
380	LILIAN NYAMFURU KIBBASSA
381	LILY IZDOR KAVISHE
382	LINA LEMA MISANA
383	LIVINUS STEPHEN MANYANGA
384	LUCY MESHACK MHANGO
385	LUCY OLEM MGECHA
386	LUCY PAUL MALLYA
387	LUTF MOHAMED MFALLA
388	LUTGARDA PASCAL NTUMBA
389	LYDIA GODWINE MWANUZI
390	MACHIBYA FRANCIS MWALLA
391	MAGDALENA ALBANO MLAPONI
392	MAGDALENA MAMMAD DHALLA
393	MAGESHA SAYENDA SALENGE
394	MALEHE COSMAS SETTA
395	MAMBAZI MICHAEL SHELUFUMO
396	MANENO OMARI MBENA
397	MARCELLO ANTON MBUNJU
398	MARCO CONSTANTINE KASUGA
399	MARCO PAULO KAZYOBA
400	MARGARET MICHAEL TYLOR
401	MARGARETH ADOLF MAKAUKI
402	MARGARETH AIDAN CHECHE
403	MARIA JONAS MUNGURE
404	MARIA JOSEPH NDIMBO
405	MARIA JOSHUA MSANGI
406	MARIA MUSSA KASANGALA
407	MARIAM BAKARI MLELI
408	MARIAM EMILIUS FUSI
409	MARIAM LUKIANO CHIPONDE

410	MARIAM NACKY GHUHIA
411	MARIAM RAJABU MWINJUMA
412	MARTHA LUKUMAY BAARE
413	MARTIN JAIRO OKEYO
414	MARY CASMIRI DAMIAN
415	MARY ELIBARIKI NKINI
416	MARY FORTUNATUS DONGE
417	MARY ITILAN MBWILO
418	MARY JOHN MPONDA
419	MARY KIBODYA MHAYAYA
420	MARY RAPHAEL SEMIZIGI
421	MARY SALOME KISOKA
422	MARYANA BARNABA KAYANI
423	MARYSE AARON BALATI
424	MASESE HENRY MBANO
425	MASIMBA CLEMENT KAKA
426	MATERN AUGUSTINE TARIMO
427	MAUREEN LEONARD SOMI
428	MECTILDA BACHUBILA RUKOJO
429	MEDA BIATUS MLOWE
430	MERCY ARON RISHYA
431	MERCY VERONICA KANYOSA
432	MICHAEL ALFRED CHABAI
433	MICHAEL MOGA MACHILU
434	MICHAELA LADISLAUS LIHEPANYAMA
435	MILLIMO YAHYA THABIT
436	MINNA MTAITA MBEMBA
437	MITESH KANTILAL GOVINDJI
438	MKUMBO EDSONI MSENJI
439	MODESTA BARABARA NGOTEZI
440	MODESTA PAULO MBASHA
441	MODESTER FRANCIS FUMBUKA
442	MOLLAND MKAMBA MASHOMBO
443	MONICA PAUL KALINGA
444	MOSES FREDRICK MDIMU
445	MOSES NELSON MINGA
446	MSAFIRI LISSU SIMA
447	MSAFIRI TUVAKO MANONGI
448	MUSSA ABBASI MUSSA

S/NO	JINA LA MWEKEZAJI
449	MUSTAPHA ABDALLAH YUSUFU
450	MVUMO AARON BALATI
451	MWADAWA HASSAN MUKHANDY
452	MWANAKOMBO OMARI JUMAA
453	MWEMA ATHANASIO MWAMASIMBI
454	MWIZARUBI EDWIN NYAINDI
455	NABAHANI JALILI KIDERENGWE
456	NAFTALI JOHN MANG'ERA
457	NASSE JACKSON MWAITENDA
458	NEEMA DAUDI MBAGA
459	NEEMA LUTHER MWAMKOA
460	NGAIZA MBELWA BARITAZARI
461	NGALAI LEONS NGALAI
462	NICHOLAUS MALANDO GREGORY
463	NICHOLAUS WILLIAM MAUYA
464	NITIKE WILLIAM KAJANGE
465	NKESEMARY KITUNDU MKUMBO
466	NOEL NKOMOLA MAHYENGA
467	NOEL SAMSON KAZIMOTO
468	NSIMBO IMAM SALIM
469	NURU THABIT CHIMWENDA
470	Nzaka Petro Matata
471	OBADIAH ASUKENYE KIBONA
472	OMARY HASSAN ARABA
473	OSWALD FESTO MAKAWIA
474	OTRISH PASCAL TSHILUMBA
475	PAMELA FRANCIS NCHIMBI
476	PATRICK EDWARD NSANGIZYO
477	PAUL LUCEAN GWAHA
478	PAULINE KASILATI
479	PAULO RUWAICHI MAMBALI
480	PENDO JOSEPH AMASI
481	PENINA ZEPHANIA MGONJA
482	PETER BEATUS SEGETA
483	PETER FASILI SWAI
484	PETER FRANCIS FUMBUKA
485	PETER FRANCIS NKUNGA
486	PETER MAGOTI NYAMBASI

487	PETER MBAZI ZABLON
488	PETER ODECK OGULO
489	PHILIP PATRICK MAHENDE
490	PHILIPO MTASONGA MAGESA
491	PILI OMARY TENGENEZA
492	PILI SALUM MAGONGO
493	POLYCARP INYASI SALLU
494	PRAXEDA BENNETT BAGONZA
495	PREMJI VALJI VARSANI
496	QIAN DAMIAN TLUWAY
497	RADE EUSTACE MATILLYA
498	RAHEL ABSALUM MBOYA
499	RAHEL HAKAM HASSANARY
500	RAMADHAN HAMISI NDUKANE
501	RASHID NASSORO SAID
502	RASHID RAMADHANI SIMBA
503	RAYNESS STANLEY LWIZA
504	REBEKA RENATUS NYANDA
505	REDEMPTA COSMAS VEDASTO
506	REGINA ISSACK MUSHI
507	REGINA YAGHAMBE
508	REGINA FRANCIS FUMBUKA
509	REHEMA ABDALLAH LYUU
510	REHEMA ADAM MAHUNDI
511	REHEMA EMILIUS FUSI
512	REMMY AUGUSTINO MIHO
513	REUBEN GHUHEN MTAITA
514	RHODA SATTO KITINYA
515	RIDHIONE JUMA NYONYI
516	RIDHIWANI ALLY MTANGA
517	ROBERT MATHAYO MBEZI
518	ROBERT STEPHEN KISWAGA
519	ROBERT WILFRED KYOMO
520	ROMANA MICHAEL SHOKI
521	ROSE AMBROSE MOSHI
522	ROSE MSUYA MPEMBENI
523	ROSE ZEBEDEE NZALI
524	ROSELINDA PETER SHAYO
525	ROSEMARY F. MAFUMIKO

S/NO	JINA LA MWEKEZAJI
526	ROSEMARY IBRAHIM AARON
527	ROSEMARY RICHARD BGOYA
528	ROSHAN MOHAMED MBIKU
529	RUTH GHUHEN MTAITA
530	SABASI ALOIS MOSHY
531	SABITINA IDDI KANIKI
532	SABITINA KIONDO MAHANYU
533	SABRINA PAUL KYARA
534	SAID MOHAMED KIBAO
535	SALAMA KAYUGA NGALLAPA
536	SALAMA SHAABAN MWATAWALA
537	SALIM ABDULRAHMAN SALIM ISSA
538	SALMA MARIJANI OMARY
539	SALMA MUHIDIN FADHILLY
540	SALMIN BASHIR KANIKI
541	SALOME JOSEPH MALIMI
542	SALUM ALLY MANYATTA
543	SALVATORY SIMON NGIMBUDZI
544	SAMIRA ABDULWAHAB ALAWI
545	SAMWEL CLEMENT MARMO
546	SARAH PHILEMON PHANUEL
547	SAUDA SADALA URASSA
548	SAULLY LUWONEKO MGAYA
549	SAYUNI ALPAKSAID MBWILO
550	SCOLASTICA ANTHONY BAHATI
551	SEBASTIAN WILLY SANGU
552	SEGLA FRANK MGAYA
553	Sennan Paul Massawe
554	SHABANI SAID MSUMI
555	SHABU MAURUS MAKONYOLLA
556	SHANGWE JOSEPH TEMBA
557	SHANIRA KRISTINA MSALE
558	SHARON WILLIAM URASSA
559	SHIJA MZOBORA KISABANZIRA
560	SIBILINA ADALBERT MBOKI
561	SIHABA SAIDI NKINGA
562	SIKITU BERNARD KANOMA
563	SIKUDHAN SALUMU ABEDY

564	SILVESTER KAHINDI KULINGA
565	SILVIN ALBERT AMMI
566	SIMA GABONE MAFIPA
567	SIMON BENEDICT KATENGA
568	SIMON ELNEUS MKONDOKWA
569	SIPORA JONATHAN LIANA
570	SIXTHA KEVIN KOMBA
571	SOLOMON COMMODITIES LTD
572	SOPHIA GEOFFREY MGAYA
573	SOPHIA JOHN GUCHA
574	SOPHIA JUMA MLANDA
575	SOPHIA NYAKUNGA MLOTE
576	SOSTHENES SAMWEL MALIMI
577	SPECIOZA JOHNSTONE MIKOLE
578	SPECIOZA SELPION MACHUME
579	STAFORD NDALUSANYE LILAKOMA
580	STAFORD NDALUSANYE LILAKOMA
581	STANLEY SOLOMON NDERINGO
582	STELLA JOSEPHAT TIRWESHOBWA
583	STEPHEN DAVID BGOYA
584	STEPHEN MADATA KONGWA
585	STEVEN DAUD MALEKELA MLOTE
586	STRATON MELCHIORY RUGAITIKA
587	STUMAI OMARI NGWELE
588	SUBIRA ALLY SINDA
589	SULEIMAN KASSIM KIKOMA
590	SUSAN DANIEL NASSORO
591	SUZANA MNKANDE KIANGO
592	SYLVESTER DOMASA LUGUTU
593	SYLVESTER PETRO DAUDI
594	SYLVIA INNOCENT NJOVU
595	SYLVIA MILEMBE RUBINGA
596	TABITHA ENOCK ISANZU
597	TABITHA ENOCK ISANZU
598	TABU LETICIA KALUBETI
599	TAKIA ABDULRAHMAN MWALONGO
600	TERENCE JULIUS BUYOGERA
601	THABIT KARIM ALLY
602	THERESIA BUJIKU SAKILA

S/NO	JINA LA MWEKEZAJI
603	THERESIA KOMBE CHUWA
604	THERESIA NICODEMUS NSANZUGWAKO
605	THERESIA STEPHEN GAZIGILE
606	TOGOLANI STEPHEN MNKENI
607	TRIZA ERASTO META
608	TULIZO PATRICK KIBASA
609	TUMAINI BASIL TEMU
610	TUMAINI ELIA MURO
611	TUMSIFU KUNDASENY MASSAWE
612	TWAYBA STELLA MSOFE
613	UMESH MOHANLAL CHOCHAN
614	UWATA MWENGE
615	UWP CONSULTING (TANZANIA)
616	VALERIAN FAUSTIN PETER
617	VALLERY LUANDA CHAMLUNGU
618	VALLERY MSAFIRI KESSY
619	VANESSA GRACIAS MINDE
620	VERONICA KOKWENDA KIBAMBI
621	VERONICA PHILIPO MUMBA
622	VESTA OSWALD MASHINDANO
623	VICTORIA FRANK FOVO
624	VICTORIA PETER MASHISHANGA
625	VINCENT JOHN CHAMBO
626	VIOLET ELIAS KAFULAMA
627	WANKONYE RHOBI MAGIGE
628	WENISARIA VERAEL SWAI
629	WOINDUMI ELIUSHO SWAI
630	YAHYA MOHAMED MTEMU
631	YASSIN ALLY KIAZE
632	YEMIMA ARON NTIBANGIKANYA
633	YESSE ARCHBORD LYIMO
634	YOHANA KARIST GWARASA
635	YOHANA PAUL LIGANGA
636	YULIA LINDA SOSTHENES
637	YUSTINA HENRICK MASANYONI
638	YUSUF HAMIS MUSHI
639	YUSUFU SWAIBU YUSUFU
640	YUSUFU TINDO RASHIDI

641	ZAINA RAMADHANI MSHANA
642	ZAINAB FARIDA CHANDE
643	ZAINABU MUHAIMA MPUGUSI
644	ZANZIBAR SOCIAL SECURITY FUND
645	ZENAI SIRIANGO MUSHI
646	ZULFA HASSAN MPUNGUSI



3

Yatokanayo na
Mkutano Mkuu
wa Tatu

More ideas for your money

YATOKANAYO NA MUHTASARI WA MKUTANO WA TATU WA MFUKO WA HATIFUNGANI ULIOFANYIKA TAREHE 20 NOVEMBA 2022

Katika Mkutano wa tatu (3) wa Mfuko wa Hatifungani uliofanyika tarehe 20 Novemba 2022 katika Ukumbi wa mikutano wa Julius Kambarage Nyerere (JNICC) Dar es Salaam, Mkutano uliazimia kutekeleza mambo kadhaa. Ifuatayo ni taarifa ya utekelezaji wa maamuzi hayo:

UAMUZI/MAELEKEZO	UTEKELEZAJI
<p>9.2 Ufafanuzi/Majibu</p> <p>9.2.3 Pongezi na shukurani toka kwa wawekezaji zilipokelewa na ufafanuzi wa suala la kuandaa taarifa za fedha ulitolewa kuwa inafanyika kulingana na viwango vinavyotakiwa, lakini kutokana na mapendekezo ya wawekezaji juu ya Taarifa kueleweka kwa wawekezaji kwa urahisi yatafanywa kazi kwa kutoa Taarifa fupi kama ilivyoombwa.</p>	<p>Hili limepokelewa na litatekelezwa kwa kutoa maelezo zaidi wakati wa uwasilishaji wa taarifa ili kuwasaidia wawekezaji kuelewa zaidi.</p>

**BOND
FUND**

More ideas for your money



**TAARIFA FUPI YA MWAKA
YA MFUKO WA HATIFUNGANI
(BOND FUND)**

More ideas for your money



4

Taarifa ya Mwenyekiti wa Bodi

More ideas for your money

TAARIFA YA MWENYEKITI

Ndugu Wawekezaji,

Kwa niaba ya Bodi ya Wakurugenzi, ninayo furaha kuwakaribisha nyote katika Mkutano Mkuu wa Nne (4) wa Mfuko wa Hatifungani. Tunawashukuru kwa kutenga muda wa kuhudhuria mkutano huu ambao utajadili maendeleo ya Mfuko kwa mwaka wa fedha ulioishia 30 Juni 2023.



Ndugu wawekezaji, ninaamini mmekuwa mkifuatilia maendeleo ya Mfuko wa Hatifungani. na kwamba mmeipokea na kuisoma taarifa ya Mfuko kwa kipindi cha mwaka ulioishia tarehe 30 Juni 2023. Ninayo furaha kuwajulisha kuwa utendaji wa mfuko kwa kipindi hicho umeendelea kuwa mzuri. Faida kwa wawekezaji ilikuwa kubwa ikilinganishwa na kigezo linganifu (Performance Benchmark). Faida kwa mwaka ilikuwa asilimia 12.3 ikilinganishwa na asilimia 14.9 ya mwaka ulioishia tarehe 30 Juni 2022. Faida iliyopatikana iko sawa na maendeleo ya soko la fedha na ni kubwa kuliko kigezo linganifu cha asilimia 9.7. Katika kipindi cha mwaka wa fedha ulioishia Juni 2023, thamani ya mfuko iliongezeka kutoka Shilingi bilioni 219.8 iliyofikiwa tarehe 30 Juni 2022 hadi Shilingi bilioni 423.6 tarehe 30 Juni 2023. Ongezeko hili la thamani ya Mfuko linatokana na faida nzuri inayopatikana, matumizi ya teknolojia katika kufanya miamala ya uwekezaji, kuongezeka kwa imani na elimu juu ya faida zinazopatikana kupitia Mifuko ya uwekezaji wa pamoja.

Mwenendo wa Uchumi na Mazingira katika Masoko ya Fedha

Ndugu wawekezaji, wakati Dunia inazidi kupata ahueni juu ya athari za UVIKO 19 na madhara ya vita nchini Ukraine, hali ya uchumi, kwa mujibu wa machapisho ya Ofisi ya Taifa ya Takwimu, imeendelea kuimarika na kukua kwa asilimia 4.7 kwa mwaka 2022 na kiwango cha asilimia 5.4 na asilimia 5.2 kwa robo ya kwanza na ya pili kwa mwaka 2023 mtawalia. Ukuaji uchumi wa Tanzania umekuwa ni zaidi ya ukuaji katika nchi za ukanda wa Jangwa la Sahara na nchi za ukanda wa Ushirikiano wa Maendeleo Kusini mwa Afrika (SADC) ambao ni asilimia 3.5. Kwa mujibu wa taarifa za Benki Kuu ya Tanzania, ya kipindi cha robo mwaka ilichoishia tarehe 30 Juni 2023, mfumuko wa bei ulikuwa asilimia 4.0, ikilinganishwa na wastani wa asilimia 12.6 kwa nchi za Afrika Mashariki na asilimia 17.1 kwa nchi za ukanda wa SADC. Kwa kipindi cha mwaka mmoja uliopita, viwango vya riba katika soko havikubadiriwa sana, ikiashiria uimara wa soko kwa ujumla. Kwa upande mwingine, thamani ya shilingi ya Tanzania dhidi ya dola ya Marekani ilipungua kidogo kwa kiwango cha asilimia 1.0 na kuongezeka thamani dhidi ya fedha za baadhi ya nchi za Afrika Mashariki kwa viwango vya hadi asilimia 15.0.

Kuhusu maendeleo ya Soko la Mitaji na Dhamana, ambalo utendaji wake hupimwa kwa kuangalia mabadiliko ya Fahirisi (Tanzania Share Index), imeonesha kuwa na maendeleo mazuri. Katika kipindi cha mwaka kilichoishia tarehe 30 Juni 2023, kumekuwa na ongezeko la asilimia 4.1 ambapo iliongezeka toka 3,928.5 tarehe 30 Juni 2022 hadi 4,091.8 tarehe 30 Juni 2023. Ongezeko hilo ni chini ya lile la tarehe 30 Juni 2022 ambalo lilikuwa ni asilimia 7.5. Hii inamaanisha kuwa, kwa kipindi cha mwaka ulioishia tarehe 30 Juni 2023, bei za Hisa kwa ujumla ziliongezeka japo kwa kiwango kidogo ikilinganiswa na mwaka uliopita.

Sababu za kupanda kwa bei za Hisa kulichagizwa na utendaji mzuri wa Makampuni yaliyoorodheshwa katika Soko la Hisa la Dar es Salaam, kuongezeka imani kwa wawekezaji wa ndani na wa nje ya nchi na kuboreshwa kwa mazingira ya uwekezaji hapa nchini. Tunamshukuru Rais wa Jamhuri ya Muungano wa Tanzania, Mheshimiwa Samia Suluhu Hassan na Serikali kwa ujumla kwa kuendelea kusimamia na kuweka mazingira bora ya biashara.

Utendaji wa Mifuko na Maendeleo Mengineyo

Ndugu Wawekezaji, kuhusu utendaji wa Mifuko kwa mwaka wa fedha ulioishia 30 Juni 2023, viashiria vya kiuchumi vinaonesha kwamba Kampuni ya UTT AMIS pamoja na Mifuko inayoismamia imeendelea kufanya vizuri. Kwa upande wa thamani ya Mifuko imeongezeka kutoka Shilingi bilioni 996.5 tarehe 30 Juni 2022 hadi kufikia Shilingi trilion 1.535 tarehe 30 Juni 2023. Hili ni ongezeko la shilingi bilioni 538.9, sawa na asilimia 54.0 ikilinganishwa na ongezeko la shilingi bilioni 383.7, sawa na asilimia 62.6 kwa mwaka uliotangulia. Ongezeko la ukubwa wa Mifuko umetokana na ongezeko la idadi ya Wawekezaji 47,480, sawa na asilimia 24 waliojiunga katika Mifuko kwa mwaka 2023 ikilinganishwa na Wawekezaji 29,832, sawa na asilimia 17 waliojiunga mwaka wa fedha uliotangulia. Kama nilivyosema hapo awali kwamba mifuko yote imetoa faida nzuri kwa wawekezaji wake. Faida kwa mfuko wa Hatifungani. ilikuwa asilimia 12.3.

Ndugu Wawekezaji, katika kipindi cha mwaka ulioishia tarehe 30 Juni 2023, Kampuni ya UTT AMIS imeendelea na utekelezaji wa Mpango Mkakati wake wa miaka mitano unaoishia Mwezi wa Juni Mwaka 2024 ambao umeweka kipaumbele katika matumizi ya


teknolojia. UTT AMIS imeendelea kuboresha mifumo ya undeshaji wa mifuko kupitia teknolojia ili kufanya taratibu za uwekezaji kuwa rafiki na rahisi zaidi. Teknolojia inayotumika inajumuisha utoaji wa huduma kwa wawekezaji kwa kutumia simu za kiganjani na matumizi ya mifumo ya kibenki iliyounganishwa na mifumo ya UTT AMIS ili kuboresha mtiririko wa miamala ya uwekezaji. Lengo la uunganishwaji huu ni kuongeza tija na ufanisi kwa kupunguza mlolongo wa hatua za uchakataji wa miamala inayofanywa kwa njia za kibenki. Katika kipindi kilichoishia tarehe 30 Juni 2023, UTT AMIS imekamilisha uunganishaji wa mifumo yake na mifumo ya Benki za NMB, Benki ya Taifa ya Biashara (NBC) na Benki ya Stanbic. Aidha, UTT AMIS imeendelea na miradi ya kuunganisha na mifumo ya Benki ya EXIM, Benki ya Absa, Benki ya KCB, Benki ya Watu wa Zanzibar, Benki ya DCB na Benki ya UBA ambayo ipo katika hatua mbalimbali za utekezaji. Ni matumaini yangu kuwa pindi miradi hii itakapokamilika, miamala ya kidijitali, ambayo sasa ni asilimia 70 itaongezeka na kufikia asilimia ya juu zaidi. Kampuni ya UTT AMIS itaendelea kuelimisha umma juu ya manufaa ya matumizi ya njia za kidijitali katika uwekezaji huku ikiendelea kuwekeza katika mifumo mipya ili kutoa huduma bora zaidi kipindi kijacho.

Matarajio ya mwaka 2023/24

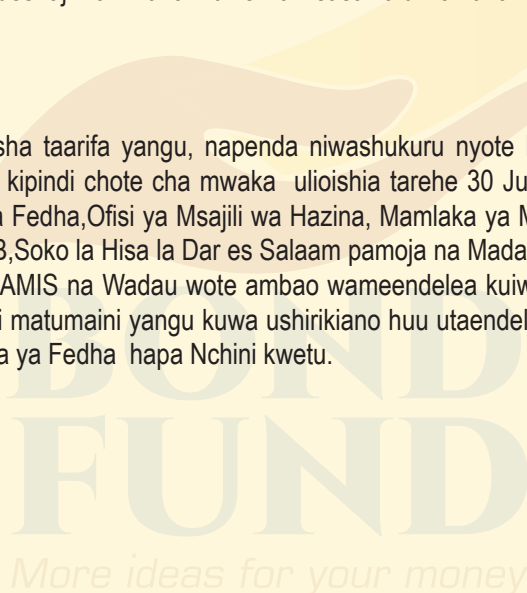
Ndugu Wawekezaji, kwa kipindi cha miaka minne ya utekezaji wa Mpango Mkakati wa Kampuni ya UTT AMIS unaoishia Juni 2024 kumekuwa na mafanikio makubwa zaidi ya ilivyotarajiwa. Tukiwa tumbakiwa na mwaka mmoja wa utekezaji wa mpango mkakati huo, Kampuni imeshaanza kuandaa mpango mkakati mpya wa miaka mitano mpaka mwaka 2029 huku ikiendelea kukamilisha vipaumbele vilivyoainishwa kwenye mpango mkakati wa sasa, ikiwemo kuboresha mifuko na huduma kwa wawekezaji pamoja na kubainisha fursa nyingine za kibiashara kwa manufaa ya wawekezaji, Serikali pamoja na wadau wengine. UTT AMIS itaendelea kuboresha uendeshaji wa mifuko ili uwe wa kisasa zaidi na kuhakikisha wawekezaji wanapata faida shindani na nzuri kuendana na hali ya soko.

Shukrani

Ndugu Wawekezaji, Katika kuhitimisha taarifa yangu, napenda niwashukuru nyote kwa ushirikiano na imani yenu kwa UTT AMIS na Mfuko wa Hatifungani kwa kipindi chote cha mwaka ulioishia tarehe 30 Juni 2023. Kwa namna ya kipekee nipende kuishukuru Serikali kupitia Wizara ya Fedha, Ofisi ya Msajili wa Hazina, Mamlaka ya Masoko ya Mitaji na Dhamana, Msimamizi wa Mifuko ambaye ni Benki ya CRDB, Soko la Hisa la Dar es Salaam pamoja na Madalali wake, Wajumbe wenzangu wa Bodi ya Wakurugenzi, Wafanyakazi wa UTT AMIS na Wadau wote ambao wameendelea kuiwezesha UTT AMIS kutekeleza majukumu yake katika mwaka huu wa fedha. Ni matumaini yangu kuwa ushirikiano huu utaendelea kwa manufaa ya Wawekezaji wetu na maendeleo ya Soko la Mitaji na Sekta ya Fedha hapa Nchini kwetu.



Casmir Sumba Kyuki
Mwenyekiti wa Bodi





5

Taarifa ya Mwangalizi
wa Mfuko wa Hatifungani

FUND
More ideas for your money



The bank that listens

CRDB BANK PLC

Makao Makuu: Barabara ya Ally Hassan
Mwinyi / Barack Obama
S.L.P. 268, Dar es Salaam - Tanzania
Simu: +255 (0) 22 211 7441-7
Nukushi: +255 (0) 22 211 6714
Barua pepe: info@crdbbank.co.tz
Tovuti: www.crdbbank.co.tz

TAARIFA YA MWANGALIZI WA MFUKO WA HATIFUNGANI KWA WAWKEZAJI

Tukiwa ni waangalizi wa Mfuko wa **Hatifungani**, Jukumu letu ni kusimamia kwamba utendaji wa meneja wa mfuko unaendana/ unazingatia waraka wa makubaliano ili kuhakikisha maslahi bora ya wenye vipande. Katika utekelezaji wa kazi hii, mwangalizi wa mfuko ana majukumu yafuatayo; Uangalizi wa mali za mfuko, kuhakikisha meneja wa mfuko anatumia njia/mbinu sahihi katika kukokotoa mahesabu ya thamani ya mfuko sambamba na mkataba wa makubaliano, na pia kuhakikisha viwango vya uwekezaji vinazingatiwa.

Katika kipindi cha mwaka huu wa fedha kilichoanzia tarehe 01.07.2022 mpaka 30.06.2023, Benki ya CRDB kama mwangalizi wa mfuko wa **Hatifungani**, tumeendeleza uangalizi wa mwenendo wa shughuli za meneja wa mfuko, utekelezaji wake na kuangalia changamoto kwenye uwekezaji.

Kwa kuzingatia hayo, tunapenda kuwathibitishia kwamba shughuli za uwekezaji kwenye mfuko wa **Hatifungani** na wajibu wa meneja wa mfuko (UTT AMIS), vimeendeshwa/ vimeetekezwa kufuatana na vipengele vya waraka wa makubaliano. Tukizingatia suala la imani/ uaminifu wa wenye vipande kwenye mfuko, tunathibitisha kwamba maslahi ya wenye vipande ndani ya mfuko wa Hatifungani yanalindwa na kuzingatiwa ipasavyo, na meneja ameendesha mfuko kulingana na waraka wa makubaliano.

Abdulmajid M. Nsekela

Afisa Mtendaji Mkuu na Mkurugenzi Mtendaji

Tarehe: 01 Novemba, 2023



6

Taarifa ya Mkaguzi
wa Hesabu za Mfuko

FUND
More ideas for your money

TAARIFA YA MKAGUZI KUHUSU MUHTASARI WA HESABU ZA MFUKO WA HATIFUNGANI (BOND FUND)

KPMG

Jengo la Luminary

Ghorofa ya 2, Kitalu Na. 574

Barabara ya Haile Selassie, Msasani

S. L. P. 1160, Dar es Salaam

Simu: +255 22 2600330

Barua Pepe: info@kpmg.co.tz

Tovuti: www.kpmg.co.tz

Maoni

Muhtasari wa hesabu za Mfuko ambao unajumuisha muhtasari wa Urari wa hesabu za Mfuko mnamo tarehe 30 Juni 2023, muhtasari wa Mapato na Matumizi, muhtasari wa Mabadiliko ya Thamani ya Mfuko pamoja na muhtasari wa Mtiririko wa Fedha umetayarishwa kutoka katika taarifa kamili ya ukaguzi ya Mfuko wa Hatifungani kwa kipindi cha mwaka wa fedha inayoishia tarehe 30 Juni 2023.

Kwa Maoni yetu, Muhtasari wa Hesabu za Mfuko wa Hatifungani unaendana na taarifa kamili za hesabu za Mfuko zilizokaguliwa kulingana na vigezo vilivyoelezwa kwenye dokezo namba 1.

Muhtasari wa Taarifa ya Hesabu za Fedha

Muhtasari wa taarifa ya hesabu za fedha haioneshi taarifa zote kwa mujibu wa viwango vya kimataifa vya utoaji wa taarifa za kifedha (IFRS standards as issued by the International Accounting Standards Board (IFRS standards)). Muhtasari huu wa hesabu pamoja na hii taarifa yetu siyo mbadala wa taarifa kamili ya hesabu za kifedha iliyokaguliwa. Muhtasari wa hesabu za kifedha pamoja na taarifa kamili ya hesabu zilizokaguliwa haijumuishi matukio au miamala baada ya tarehe za taarifa ya hesabu za fedha zilizokaguliwa.

Taarifa ya Ukaguzi na Hesabu za Fedha zilizokaguliwa

Maoni ya ukaguzi (audit opinion) yasiyokuwa na kasoro juu ya taarifa kamili ya ukaguzi wa hesabu za fedha za Mfuko yalitolewa kwenye taarifa ya tarehe 11 Novemba 2023 kwa mwaka wa fedha unaoishia tarehe 30 Juni 2023.

Taarifa ya mwaka wa fedha inayoishia tarehe 30 Juni 2023 inajumuisha mambo mengine Muhimu juu ya ukaguzi wa hesabu za mfuko.

Majukumu ya Meneja Kuhusu Muhtasari wa Hesabu za Fedha za Mfuko

Meneja wa Mfuko anahusika na utayarishwaji wa muhtasari wa hesabu za fedha za Mfuko kwa mujibu wa vigezo kama ilivyoainishwa kwenye dokezo namba 1.

Majukumu ya Mkaguzi wa Hesabu za Mfuko

Majukumu yetu kama wakaguzi wa hesabu za Mfuko ni kutoa maoni kama muhtasari wa hesabu za Mfuko unaendana na taarifa kamili ya ukaguzi wa hesabu za fedha na kwa mujibu wa taratibu zetu za ukaguzi, ukaguzi ambao ulifanywa kwa mujibu wa viwango vya kimataifa vya ukaguzi (International Standards on Auditing-ISA) 810 (kama ilivyorekebishwa), "Kazi za kuripoti juu ya Muhtasari wa taarifa za kifedha".

Hili ni toleo lililotafsiriwa la ripoti ya Mkaguzi liyosainiwa katika toleo la Kiingereza.

Dokezo juu ya vigezo vya kutayarisha Muhtasari wa Hesabu

Muhtasari wa taarifa ya hesabu za fedha umetayarishwa kutoka kwenye taarifa kamili ya ukaguzi, iliyotayarishwa kwa mujibu wa viwango vya kimataifa vya utoaji wa taarifa za kifedha (IFRS standard) mnamo tarehe 30 Juni 2023.

Taratibu za kutayarisha muhtasari wa hesabu za fedha unaitaka menejimenti kuamua kiwango cha taarifa zitakazojumuishwa katika muhtasari ili kuendana kwa kiwango kikubwa na taarifa kamili ya ukaguzi au kutoa taswira ya muhtasari iliyosawa na taarifa ya hesabu za fedha zilizokaguliwa

Menejiment imetayarisha hesabu hizi kwa kuzingatia vigezo vifuatavyo:

- (a) Muhtasari wa Hesabu unajumuisha hesabu zote za mfuko zilizoko katika taarifa ya hesabu zilizokaguliwa;
- (b) Taarifa zilizopo kwenye muhtasari wa hesabu zinashabihiana na taarifa ya hesabu za mfuko zilizokaguliwa na
- (c) Jumla kuu, jumla ndogo pamoja na taarifa linganifu zilizopo kwenye hesabu zilizokaguliwa zimeonyeshwa pia katika muhtasari wa hesabu ulioandaliwa

Taarifa ya hesabu za Mfuko wa Hatifungani zilizokaguliwa zinapatikana katika ofisi ya Kampuni ya Uwekezaji ya UTT (UTT AMIS).





7 | Taarifa ya Hesabu za Mfuko

More ideas for your money

TAARIFA YA MAPATO NA MATUMIZI (Income statement) KWA MWAKA ULIOISHIA 30 JUNI 2023

	2023 TSH '000	2022 TSH '000
Mapato yatoakanayo na Uwekezaji / Riba	40,328,908	21,146,071
Mapato mengineyo	8,022,181	6,020,569
Jumla ya Mapato	48,351,089	27,166,640
Gharama za Meneja	(5,822,733)	(2,684,337)
Gharama za Mwangalizi wa Mfuko	(323,485)	(149,130)
Gharama za Mauzo ya Dhamana na Hisa	(112,467)	(110,561)
Gharama za Ukaguzi wa Hesabu	(52,497)	(42,280)
Gharama za Mauzo ya Vipande	(1,938,642)	(998,753)
Gharama nyinginezo za Uendeshaji	(573,707)	(333,917)
Jumla ya Gharama za Uendeshaji	(8,823,531)	(4,318,978)
Mapato halisi kabla ya gawio kwa wenye Vipande	39,527,558	22,847,662
Gawio la mapato kwa wenye vipande	(34,749,875)	(16,577,941)
Mapato halisi kabla ya Kodi	4,777,683	6,269,721
Kodi ya Zuio	(243,403)	(165,468)
Mapato halisi baada ya Kodi	4,534,280	6,104,253
Mapato mengineyo (other comprehensive income)	-	-
Ongezeko halisi la thamani ya Mfuko	4,534,280	6,104,253

**URARI WA HESABU ZA MFUKO (BALANCE SHEET)
MNAMO TAREHE 30 JUNI 2023**

	2023	2022
	TSH '000	TSH '000
Rasilimali za Mfuko		
Fedha Taslim	1,942,848	2,407,031
Dhamana za Serikali	417,819,814	194,582,943
Amana kwenye Mabenki za Muda Maalum	8,000,000	25,000,000
Rasilimali nyinginezo (other receivable)	1,862,489	38,442
Jumla ya Rasilimali	<u>429,625,151</u>	<u>222,028,416</u>
Dhima ya Mfuko		
Dhima	(8,869,050)	(3,337,419)
Jumla ya Dhima ya Mfuko	<u>(8,869,050)</u>	<u>(3,337,419)</u>
Thamani Halisi ya Mfuko	<u>420,756,101</u>	<u>218,690,997</u>
Inawakilishwa na:		
Thamani Halisi ya Mfuko	<u>420,756,101</u>	<u>218,690,997</u>
Idadi ya Vipande	<u>3,662,034,187</u>	<u>1,933,514,912</u>
Thamani ya Kipande	<u>114.90</u>	<u>113.18</u>

FUND
More ideas for your money


**TAARIFA YA MABADILIKO YA THAMANI YA MFUKO
(STATEMENT OF CHANGES IN NET ASSETS ATTRIBUTABLE TO
UNIT HOLDERS) KWA MWAKA ULIOSHIA 30 JUNI 2023**

	2023	2022
	TSH '000	TSH '000
Thamani ya mfuko Julai 1	218,690,997	92,751,982
Mabadiliko/Ongezeko ya thamani ya mfuko	4,534,280	6,104,253
	<u>223,225,277</u>	<u>98,856,235</u>
Miamala (Transactions) ya wenye vipande kwa mwaka		
Mauzo ya vipande (Sales)	248,172,474	164,963,743
Ununuzi ya vipande (Repurchase)	(50,641,650)	(45,128,981)
Mabadiliko ya thamani ya mfuko	197,530,824	119,834,762
Thamani halisi ya Mfuko	420,756,101	218,690,997

**BOND
FUND**
More ideas for your money


TAARIFA YA MTIRIRIKO WA MAPATO (CASH FLOW STATEMENT) KWA MWAKA UNAOISHIA 30 JUNI 2023

	2023	2022
	TSH '000	TSH '000
FEDHA ITOKANAYO NA SHUGHULI ZA UENDESHAJI		
Mapato baada ya Kodi	4,534,280	6,104,253
Imerekebishwa na:		
Gawio kwa wawekezaji	34,749,875	16,577,941
Gharama za Kodi ya Zuiu	243,403	165,468
Mapato yatokanayo na riba (effective interest rate method)	(40,328,908)	(21,146,071)
Faida kabla ya mabadiliko ya Mtaji wa uendeshaji:	(801,350)	1,701,591
Mabadiliko ya Mtaji wa uendeshaji		
Ongezeko /(Kupungua) kwa Dhamana za Serikali	(230,584,433)	(105,535,703)
Amana za Muda Maalumu kwenye Mabenki	17,000,000	(25,000,000)
Ongezeko /(Kupungua) kwa dhima ambazo mfuko haujalipa	3,725,496	218,742
Ongezeko /(Kupungua) kwa dhima ambazo mfuko haujalipwa	(1,824,047)	(36,801)
Fedha iliyotumika kwenye shughuli za uendeshaji	(212,484,334)	(128,652,171)
Kodi iliyolipwa hadi sasa	(243,403)	(165,468)
Mapato yaliyopokelewa kutokana na riba	47,676,470	17,598,446
Fedha halisi iliyotumika katika shughuli za uendeshaji	(165,051,267)	(111,219,193)
AMANA YA MFUKO (FINANCING ACTIVITIES)		
Mauzo ya Vipande (Sales of Units)	248,172,474	164,963,743
Ununuzi (Repurchase) wa Vipande	(50,641,650)	(45,128,981)
Gawio kwa wemiliki wa vipande	(32,943,740)	(15,482,181)
Fedha/Amana halisi toka kwa wenye vipande	164,587,084	104,352,581
Ongezeko halisi la Fedha	(464,183)	(6,866,612)
Salio la fedha mwanzoni mwa Mwaka	2,407,031	9,273,643
Salio la fedha mwishoni mwa Mwaka	1,942,848	2,407,031



Mkuugenzi

Tarehe: Novemba, 2023



Mkuugenzi

Tarehe: Novemba, 2023



8

Taarifa ya Meneja
kuhusu Uwekezaji

FUND
More ideas for your money

Mfuko wa Hatifungani ni mfuko wa wazi unaojikita zaidi kuwekeza kwenye dhamana za serikali za muda mrefu, Hatifungani za kampuni binafsi na kiasi kwenye soko la fedha. Mfuko ulianzishwa Septemba 2019 na hutoa fursa kwa wawekezaji kukuza mtaji pamoja na kupata gawio. Mwekezaji huchagua mojawapo kati ya aina tatu za uwekezaji (a) Gawio la kila mwezi (b) Gawio la kila nusu mwaka (c) Kukuza mtaji.

Mahitaji ya awali ya uwekezaji ni shilingi elfu hamsini (50,000/=) na kiwango cha nyongeza kisichopungua shilingi elfu tano (5,000/=) kwa wawekezaji wenye mpango wa kukuza mtaji tu. Mwekezaji anaruhusiwa kuchukua fedha zake wakati wowote anahitaji na bila kutozwa gharama za kutolea [exit load], hivyo kudhirisha kuwa mfuko wa Hatifungani ni fursa maridhawa kwa wawekezaji.

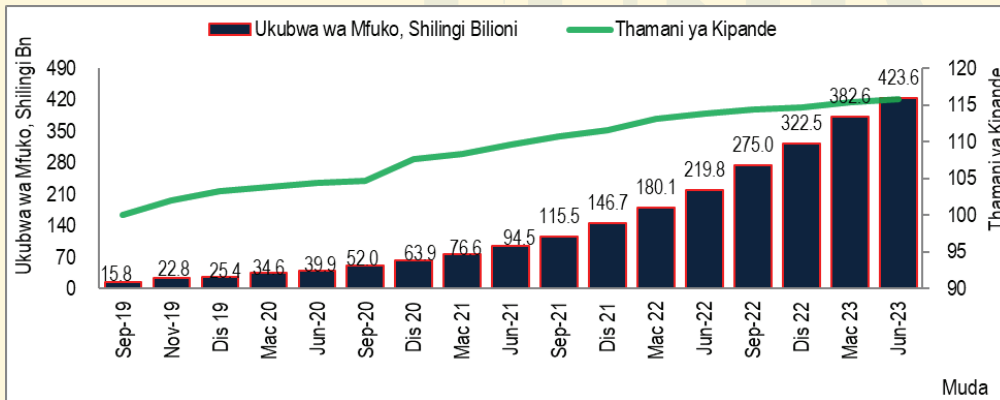
1.0 Ukubwa wa mfuko na Thamani ya Kipande

Kwa kipindi cha mwaka mmoja ulioisha tarehe 30 Juni 2023 mfuko wa Hatifungani umelipa gawio lenye zaidi ya thamani ya shilingi bilioni 19.1 sawa na shilingi 12.0 kwa kila kipande.

Thamani ya kipande iliongezeka na kufikia shilingi 115.8 kwa kila kipande kutoka shilingi 112.9 ilionakiliwa mwaka 2022, sawa na faida ya asilimia 12.3 kwa mwaka (jumuishi na gawio).

Ukubwa wa mfuko uliongezeka kwa shilingi bilioni 203.8 kutoka shilingi bilioni 219.8 hadi kufikia shilingi bilioni 423.6.

Chati Na. I: Ukubwa na thamani ya kipande kwa mfuko wa Hatifungani hadi tarehe 30 Juni 2023




2.0 Mgawanyo wa Uwekezaji

Katika kipindi cha mwaka wa fedha ulioishia tarehe 30 mwezi Juni 2023, UTT AMIS kama meneja wa Mfuko alitumia uzoefu na weledi katika kufikia mgawanyo anuai wa rasilimali kwa matakwa ya sera za mfuko wa Hatifungani. Mgawanyo anuai wa rasilimali za mfuko mwezi Juni 2023 ulikuwa kama inavyoonekana kwenye chati namba II hapo chini:-

Chati Na. II: Mgawanyo wa Uwekezaji wa mfuko wa Hatifungani hadi tarehe 30 Juni 2023

Chati namba II inaonesha mgawanyo wa uwekezaji katika mfuko wa Hatifungani. Mfuko umewekeza zaidi kwenye dhamana za serikali za muda mrefu kwa kiasi cha asilimia 98.01, asilimia 1.98 kwenye amana za benki za muda maalumu na asilimia 0.01



KUANZISHWA;

SEPTEMBER 2019

**THAMANI YA
KIPANDE SHILINGI**

100.0

30 JUNI 2023;

**BEI YA KIPANDE
SHILINGI 115.8**

**UKUBWA WA MFUKO
SHILINGI BILLION**

423.6

GAWIO

**KWA MWAKA
SHILINGI BILION**

19.1

FAIDA KWA MWAKA

12.3%

kwenye amana za benki za muda mfupi. Aidha, uwekezaji katika amana za benki za muda mfupi (call account) umefanywa ili kukidhi mahitaji ya uendeshaji wa mfuko ikiwemo kulipa fedha kwa wawekezaji pindi wanapuoza vipande vyao.

3.0 Faida

Faida katika mfuko wa Hatifungani kwa mwaka wa fedha ulioishia Juni 2023 ilikuwa ni asilimia 12.3 ikilinganishwa na asilimia 14.9 ya mwaka 2022. Jumla ya gawio la shilingi 12.0 lililipwa kwa wawekezaji sawa na shilingi 1.0 kwa kila kipande, malipo ambayo yalilipwa kwa mpango wa kila mwezi.

Aidha, kwa kipindi hicho kiwango cha faida kilipungua kutoka asilimia 14.9 hadi asilimia 12.3 kutokana na kupungua kwa viwango vya faida sokoni kama inavyoonekana kwenye Jedwali namba V ikihusisha mtawanyo wa uwekezaji kwenye chati namba II.

Jedwali namba I hapo chini linaonesha mwenendo wa utendaji wa mfuko pamoja na kigezo cha ufanisi (benchmark). Hali ya utendaji wa mfuko inaonekana ni nzuri na shindani ikilinganishwa na kigezo cha ufanisi na maeneo linganifu, ambapo kwa mwaka 2023 faida ni asilimia 12.3 ikilinganishwa na asilimia 9.7.

Jedwali Na. I: Faida za Mfuko wa Hatifungani kwa kipindi tangu Juni, 2020 hadi Juni, 2023

Na	Mwaka wa Fedha	Ukubwa wa mfuko Shilingi Bilioni	Hali ya Utendaji	
			Faida	Kigezo cha ufanisi
01	2022/23	423.6	12.3%	9.7%
02	2021/22	219.8	14.9%	9.3%
03	2020/21	94.5	15.7%	10.1%
04	2019/20	39.9	16.2%	11.2%

Kumb: Faida kwenye Dhamana ya serikali ya miaka 7.

Ili kupima mafanikio ya mfuko inabidi kulinganisha faida ya mfuko wa hatifungani na viwango linganifu vya faida vinavyotolewa na soko kwenye amana za benki na dhamana za serikali kama zilivyoainishwa kwenye jedwali namba II hapo chini:

Jedwali II: Viwango vya faida katika Dhamana za Serikali na Amana za benki

Maelezo	Kwa Mwaka Wa Fedha Ulioisha Mwezi Juni			
	2020	2021	2022	2023
Dhamana ya Serikali ya Miaka 10	12.5%	11.5%	10.3%	11.1%
Dhamana ya Serikali ya Miaka 7	11.4%	10.0%	9.3%	9.7%
Dhamana ya Serikali ya Miaka 5	11.2%	9.1%	8.9%	9.7%
Dhamana ya Serikali ya Miaka 2	8.1%	7.6%	4.4%	9.1%
Dhamana ya Serikali ya Mwaka 1	4.6%	4.8%	3.9%	6.9%
Amana za benki	2.3%	1.9%	1.4%	1.6%

Chanzo; Benki Kuu ya Tanzania

Mambo mengine muhimu ya kuzingatia wakati wa kulinganisha faida za uwekezaji katika Mfuko wa Hatifungani na amana katika benki;

- Viwango vya riba vilivyoonyeshwa hapo juu ni kabla ya kutoa kodi ya zuio (withholding tax) ya asilimia 10.0 wakati mapato ya mfuko wa Hatifungani ni baada ya kutoa kodi ya zuio ya asilimia 10.0
- Jambo lingine la muhimu la kuzingatia ni kwamba mfuko wa Hatifungani unaruhusu wawekezaji wake kuuza vipande vyao wakati wowote hivyo kumpa fursa mwekezaji kupata fedha pindi anapozihitaji.
- Hakuna gharama wakati wa kuingia na kutoka katika mfuko.
- Aina nyingine za uwekezaji katika soko ya fedha zina muda maalum wa ukomo wake, uwekezaji katika mfuko wa Hatifungani hauna muda maalum wala ukomo.

Kuwekeza kwenye mfuko wa Hatifungani kuna faida zaidi ya kuwa na akaunti ya amana kwa sababu inakuongezea kipato kikubwa kutokana na viwango bora vya faida vinavyotolewa na mfuko.

4.0 Mwenendo wa Uchumi wa Tanzania

4.1 Pato la Taifa

Kwa mwaka 2022 uchumi ulikua kwa kiwango cha asilimia 4.7, ikilinganishwa na kiwango cha asilimia 4.9 mwaka 2021 (kama ilivyooneshwa kwenye jedwali III). Hata hivyo, Kilimo, Ujenzi na Madini vilikuwa vichocheo vikubwa vya ukuaji wa uchumi katika kipindi hicho. Uchumi kwa mwaka 2023 unakadiriwa kuongezeka kwa asilimia 5.2, ukichagizwa na kufufuliwa kwa shughuli za kiuchumi hususani uwekezaji kwenye sekta ya umma na binafsi nchini.

Pato la taifa hutafasiri kiwango na shughuli za uchumi katika nchi. Hali imara na stahimilivu juu ya mwenendo wa uchumi nchini ni muhimu kwa Mifuko ya uwekezaji wa pamoja inayosimamiwa na UTT AMIS na maeneo mengine ya uwekezaji nchini. Uchumi imara husaidia kutunza na kuimarisha thamani ya uwekezaji na huvutia wawekezaji wa ndani na nje ya nchi.

Jedwali Na. III: Mwenendo wa ukuaji wa Uchumi Tanzania

Mwaka	2017	2018	2019	2020	2021	2022	2023
Pato halisi la Taifa	6.8%	7.0%	7.0%	4.8%	4.9%	4.7%	*5.2%

*Taarifa za makadirio, Chanzo: Ofisi ya Taifa ya Takwimu (NBS) na Benki kuu ya Tanzania (BOT)

4.2 Mfumuko wa Bei

Hali ya mfumuko wa bei nchini hadi kufikia tarehe 30 Juni 2023 ni asilimia 3.6 ikilinganishwa na asilimia 4.4 iliyonakiliwa tarehe 30 Juni 2022. Kupungua kwa mfumuko wa bei nchini kunaashiria gharama za bidhaa na huduma mbalimbali zilipungua kwa mwaka ulioishia Juni 2023 ikilinganishwa na kasi iliyokuwepo Juni 2022.

Katika Jedwali IV hapo chini linaonyesha viwango vya mfumuko wa bei kwenye uchumi ulikuwa mzuri na kiwango cha mfumuko wa bei kwa mwaka huu kimekuwa chini ikilinganishwa na mwaka uliopita.

Jedwali Na. IV: Hali ya Mfumuko wa Bei

Mwaka	2017	2018	2019	2020	2021	2022	2023
Mfumuko wa Bei	3.4%	3.7%	3.7%	3.2%	3.6%	4.4%	3.6%

Chanzo: Ofisi ya Taifa ya Takwimu

Hali ya uchumi nchini na mwenendo wa mfumuko wa bei ni stahimilivu kiasi ambacho kimwezesha wawekezaji kwenye mifuko ya uwekezaji kuwekeza kwa wingi. UTT AMIS inajitahidi kuwekeza kwenye maeneo yanayotoa faida shindani kuliko kiwango cha mfumuko wa bei.

4.3 Sekta ya benki

Kwa kipindi cha mwaka mmoja ulioishia tarehe 30 Juni 2023, hali ya utendaji kwa sekta ya benki nchini imeendelea kuwa stahimilivu na yenye faida. Mifumo ya malipo kwa njia ya kidigitali nchini iliendelea kuwa imara, ikithibitishwa na kuwepo kwa kiwango cha juu cha miamala iliokamilika kwa muda mfupi. Aidha, kuwepo kwa mifumo imara na thabiti kumehamasisha umma kuendelea kuamini na kutumia mifumo kwenye huduma mbalimbali za kifedha.

Jumla ya rasilimali ziliongezeka kutoka shilingi trilioni 45.7 iliyonakiliwa Juni 2022 hadi shilingi trilioni 53.7 Juni 2023. Ongezeko kwenye rasilimali ni shilingi trilioni 8.0, sawa na asilimia 17.5. Kiasi cha amana kiliongezeka kwa shilingi trilioni 5.7 sawa na asilimia 20.3 kutoka shilingi trilioni 28.0 Juni 2022 hadi shilingi trilioni 33.7 Juni 2023.

Jumla ya mikopo imefikia shilingi trilioni 31.5, sawa na asilimia 21.6 ikilinganishwa na shilingi trilioni 25.9 mwaka uliopita. Ongezeko kwenye kiwango cha mikopo lilisababishwa na kupungua kwa masharti na viashiria vya hatari miongoni mwa wateja. Hata hivyo, viashiria vya hatari kwenye mikopo ya wateja wadogo na Taasisi zisizo za kifedha vilipungua ikilinganishwa na mwaka uliopita.

Kuendelea kuimarika kwa sekta ya benki ni muhimu kwa mifuko ya uwekezaji wa pamoja na uchumi kwa ujumla kwani huduma zitolewazo na benki huchochea ufanisi kwenye uchumi. Aidha, hadi tarehe 30 Juni 2023 meneja wa mifuko ya uwekezaji wa pamoja amefanikiwa kuunganisha mifumo ya UTT AMIS na benki ili kuwawezesha wawekezaji kununua vipande kidigitali, hivyo kurahisisha uwekezaji mahali popote.

4.4 Sekta ya Mawasiliano

Ukuaji wa sekta ya mawasiliano nchini umechagizwa na ongezeko la watu, huduma bora, na kuongezeka kwa matumizi ya simu janja. Idadi ya watumiaji wa huduma za simu imeongezeka kwa milioni 7.8 sawa na asilimia 13.8 kutoka milioni 56.2 mwaka jana hadi kufikia milioni 64.0 Juni mwaka huu. Usajili wa huduma za kifedha kupitia simu (idadi ya akaunti) umeongezeka kwa milioni 9.8, sawa na asilimia 26.2 kutoka milioni 37.4 hadi milioni 47.2 Juni 2023.

Sekta hii imeendelea kutawaliwa na kampuni kubwa zenye nyenzo nzuri za tehama, uvumbuzi na ubunifu hali ambayo imepelekea kujipatia idadi kubwa ya wateja na soko nchini.

Kwa kipindi chote, ukuaji wa sekta ya mawasiliano nchini umeleta matokeo chanya kwa Taasisi ya UTT AMIS kwani imechochea na kurahisisha uwekezaji katika mifuko na kuboresha zaidi huduma binafsi. Aidha, kupitia simu za mkononi wawekezaji wanaweza kufungua akaunti, kununua vipande na kuangalia salio na miamala waliofanya kwa kupiga *150*82# au kwa kutumia programu tumizi (UTT AMIS APP). UTT AMIS inatarajia kukamilisha na kuruhusu maombi ya uuzaji wa vipande yafanyike kupitia simu za mkononi ili kufanya huduma zote za Uwekezaji zifanyike kidigitali mahali popote walipo.

UTT-AMIS pia inaendelea kutumia majukwaa mbalimbali ikiwemo mitandao ya kijamii kufikia umma kwa urahisi zaidi, katika mawasiliano na elimu juu ya uwekezaji. Mitandao hio ni pamoja na Facebook, Twitter, Instagram, Youtube, pamoja na Whatsapp.

4.5 Dhamana za Serikali

Kwa kipindi cha mwaka mmoja ulioisha tarehe 30 Juni 2023, Benki Kuu ya Tanzania kwa niaba ya Serikali ya Jamhuri ya Muungano wa Tanzania iliongeza kiasi cha dhamana za serikali za muda mfupi sokoni kwa shilingi trilioni 1.4 sawa na asilimia 73.6 hadi shilingi trilioni 3.3 Juni 2023. Hata hivyo, Uhitaji wa dhamana za serikali za muda mfupi uliongezeka kwa asilimia 24.1 (shilingi trilioni 0.7) hadi kufikia shilingi trilioni 3.6 kutoka shilingi trilioni 2.9 mwaka jana. Aidha, kiasi kilichokubaliwa baada ya mnada kimeongezeka kwa asilimia 56.2 (shilingi trilioni 0.9) kutoka shilingi trilioni 1.6 hadi shilingi trilioni 2.5 Juni 2023. Kwa kipindi hicho, kiasi cha dhamana za serikali za muda mrefu kilichouzwa kwenye soko la awali kilikuwa ni shilingi trilioni 4.3 ikilinganishwa na shilingi trilioni 3.3 mwaka uliopita. Kiwango cha ushiriki kwenye minada hiyo kilipungua hadi shilingi trilioni 4.6 (asilimia 28.1) ikilinganishwa na shilingi trilioni 6.4. Aidha kiwango kilichokubaliwa na Benki Kuu ya Tanzania baada ya mnada kiliongezeka kwa shilingi trilioni 1.2 (asilimia 44.4) hadi shilingi trilioni 3.9 kilinganishwa na shilingi trilioni 2.7 mwaka 2022. Kwa kipindi cha mwaka mmoja hali ya ushiriki wa wawekezaji kwenye dhamana za serikali za muda mrefu ilipungua ikilinganishwa na ongezeko la ushiriki kwenye dhamana za muda mfupi.

Ongezeko la ushiriki katika eneo la dhamana za serikali kuna saidia kuleta na kuboresha hali ya ukwasi na faida sokoni.

4.6 Viwango vya Riba na Faida

Faida katika dhamana za serikali za muda mfupi zilipungua hadi wastani wa asilima 3.5 mwezi Juni 2023 kutoka asilimia 4.1 mwaka jana (Juni 2022). Viwango vya riba/faida katika mikopo (riba) na amana (faida) viliongezeka ikilinganishwa na viwango vilivyonakiriwa mwaka uliopita. Aidha, viwango vya riba jumuishi za mikopo katika benki za biashara ni asilimia 16.7 ikilinganishwa na asilimia 16.2 mwaka 2022. Uwekezaji kwenye amana za benki kwa muda wa mwaka mmoja zilitoa faida ya asilimia 8.2 ikilinganishwa na asilimia 8.0 mwaka 2022. Viwango vya hifadhi ya akiba kisheria vya Benki kuu kwa benki za biashara pamoja na punguzo la riba nchini viliendelea kuwa asilimia 7.0 na 5.0 mtawaliwa.

Viwango vya faida kwenye dhamana za serikali za muda mrefu havikubadilishwa tangu mabadiliko hayo yalivyofanyika mwezi wa nne (4) mwaka 2022.

Jedwali Na. V: Mabadiliko kwenye viwango vya faida (coupon rate) kwenye Dhamana za Serikali za muda mrefu

Muda (Miaka)	2	5	7	10	15	20	25
Viwango kabla ya mabadiliko	7.82%	9.18%	10.08%	11.44%	13.50%	15.49%	15.95%
Viwango baada ya mabadiliko	7.60%	8.60%	9.48%	10.25%	11.15%	12.10%	12.56%

Chanzo: Benki Kuu ya Tanzania

Kwa ujumla, kupungua kwa viwango vya faida kwenye maeneo ya uwekezaji huathiri faida ya wawekezaji kwenye mifuko inayosimamiwa na Taasisi ya UTT AMIS pamoja na maeneo linganifu.

4.7 Viwango vya Kubadilisha Fedha za Kigeni

Viwango vya kubadilisha fedha kati ya Shilingi ya kitanzania na fedha za kigeni vimeendelea kuwa stahimilivu nchini. Thamani ya Shilingi kwa Dola moja ya kimarekani ilikuwa imara na ya kuridhisha ikisaidiwa na kuwepo kwa hali nzuri kwenye bei za bidhaa na huduma nchini. Kulingana na Jedwali hapa chini, linaonyesha kuwa thamani ya fedha nchini imebaki kuwa imara, ingawa, ilipungua thamani kidogo dhidi ya Dola ya Marekani kwa asilimia 1.0 (Tsh 23.4) hadi Tsh. 2,339.1 mwaka 2023 kutoka Tsh. 2,315.7 iliyorekodiwa mwaka uliopita.

Jedwali Na. VI: Viwango vya Kubadilisha Fedha za Kigeni

Mwaka	2017	2018	2019	2020	2021	2022	2023
Viwango vya Kubadilisha Fedha	2,228.9	2,264.1	2,300.9	2,307.9	2,310.4	2,315.7	2,339.1

Chanzo: Benki Kuu ya Tanzania

Ustahimilivu wa viwango vya kubadilisha fedha ni muhimu kwa mifuko ya uwekezaji wa pamoja ya UTT AMIS na Uchumi wa Tanzania kwa ujumla kwani husaidia kutunza thamani ya rasilimali ambazo thamani yake ipo katika shilingi za kitanzania. Kwa ujumla, Mifuko inayosimamiwa na UTT AMIS inatoa faida nzuri kwa Shilingi za Tanzania lakini inapobadilishwa hadi sarafu nyingine kama vile Shilingi ya Kenya au Dola ya Marekani faida inaweza kuathiriwa endapo kutakuwa na kupungua kwa thamani ya shilingi ya kitanzania katika kipindi hicho.

4.8 Soko la Mitaji na Dhamana

Kwa kipindi hadi juni 2023 soko la mitaji na dhamana limekuwa imara na thabiti, kwani limepelekea kuongezeka kwa ushiriki wa wawekezaji katika soko la hisa, mitaji, dhamana na kwenye Mifuko ya Uwekezaji wa Pamoja.

Soko limekuwa likifanya kazi vizuri kwa upande wa mauzo na shughuli mbalimbali, tuliona utoaji wa hatifungani mbili mpya za benki ya taifa ya biashara (NBC - Twiga) na benki ya biashara ya Kenya (KCB - Fursa Sukuk) zilizofanikiwa kufanya vizuri kwani jumla ya shilingi bilioni 49.9 zilipatikana. Mwezi Novemba 2022, Shirika la Watumishi Housing (WHI) lilizindua Mfuko wa uwekezaji wa pamoja unaoitwa Faida (Mfuko wa Faida) ambao ulifanikiwa kuvutia wawekezaji na hadi disemba mfuko ulinakili shilingi bilioni 7.9. Ushiriki katika soko la mitaji na dhamana kwa wawekezaji wa ndani na nje umeimarika kutokana na umma kupata uelewa kuhusu uwekezaji na matumizi ya mifumo ya kidigitali.

Hali ya ushiriki kwenye soko la mitaji na dhamana nchini imeongezeka, ni matarajio yetu kuwa hali hii itazidi kuimarika na kuongezeka zaidi. Kuingia kwa Wasimamizi wapya wa Mifuko (Meneja wa Mifuko) ya uwekezaji wa pamoja na dhamana mpya sokoni ni ishara nzuri kwa UTT AMIS na soko kwa ujumla, na tunatarajia Taasisi au kampuni zingine kujiunga ili kuongeza ukwasi na ushindani sokoni jambo ambalo litaongeza zaidi ufanisi, faida na huduma bora.

4.8.1 Soko la Upili kwa Dhamana za serikali na Hatifungani za kampuni binafsi zilizoorodheshwa

Katika kipindi cha mwaka ulioishia juni 2023, kiwango cha ushiriki kwenye eneo la dhamana za serikali na kampuni binafsi kimeongezeka licha ya faida kuwa ya wastani.

Jumla ya dhamana za serikali kupitia soko la upili imeongezeka kwa shilingi trilioni 0.1, sawa na ongezeko la asilimia 3.1, hadi shilingi trilioni 3.3 kutoka shilingi trilioni 3.2 mwaka uliopita.

Jumla ya thamani za Hatifungani za kampuni binafsi iliongezeka kwa shilingi bilioni 0.1, sawa na asilimia 12.5 kutoka shilingi bilioni 0.8 Juni 2022 hadi shilingi bilioni 0.9 mwaka huu. Kupanda kwa Hatifungani hizo kulitokana na kuorodheshwa kwa hatifungani mpya za SUKUK na Twiga mwezi Desemba 2022.

Hatifungani za kampuni binafsi kwa sasa ni; Jasiri bondi iliorodheshwa na benki ya NMB yenye ukomo wa miaka 3 na kiwango cha faida ya asilimia 8.5 kwa mwaka, Fursa Sukuk bondi iliorodheshwa na benki ya KCB yenye ukomo wa miaka 3 na kiwango cha faida ya asilimia 8.75 kwa mwaka, Twiga bondi iliorodheshwa na benki ya NBC yenye ukomo wa miaka 5 na kiwango cha faida ni asilimia 10 kwa mwaka na bondi ya miaka 5 ya Shirika linalotoa mikopo ya nyumba kwa benki nchini (TMRC) liliorodhesha kwa awamu kwa asilimia 10.48, 13.4607 na asilimia 11.79.

4.8.2 Soko la Hisa

Hadi kufikia tarehe 30 Juni 2023, kulikuwa na kampuni 27 zilizoorodheshwa kwenye Soko la Hisa la Dar es Salaam (DSE) zenye mtaji wa jumla ya shilingi trilioni 15.0, ukubwa wa mtaji wa soko ulipungua thamani kwa shilingi trilioni 0.6 ikilinganishwa na shilingi trilioni 15.6 zilizorekodiwa mwaka uliopita.

Katika kipindi cha mwaka ulioishia Juni 2023 shughuli za kibiashara katika soko la hisa zilishuka. Hii inadhihirishwa na kupungua kwa mauzo kutoka shilingi bilioni 126.6 hadi shilingi bilioni 107.6 ambayo ni sawa na shilingi bilioni 19.0 sawa na asilimia 15.0. Fahirisi ya Hisa kwa kampuni za ndani za nchi (TSI) ziliongezeka kwa asilimia 4.1 hadi kufikia 4,091.8 huku Fahirisi ya Hisa zote (DSEI) ikipungua kwa asilimia 4.0 hadi 1,800.0.

Katika kipindi cha mwaka mmoja kampuni sita zilitangaza na kulipa gawio kwa wanahisa nazo ni; TCC/ Sigara (Tsh. 670.0), Twiga (Tsh. 390.0), TBL (Tsh. 290), benki ya NMB (Tsh. 286.0), SWISS (Tsh. 42.0), na benki ya CRDB (Tsh. 45) kwa kila hisa. Hivyo basi, kwa wawekezaji wote waliowekeza kwenye kampuni tajwa hapo juu walipata gawio sawa na maelezo hapo juu.

4.8.3 Mifuko ya Uwekezaji wa Pamoja

Taasisi za usimamizi wa mifuko ya uwekezaji wa pamoja nchini zinahusisha taasisi kuu mbili ambazo ni; Taasisi ya UTT Asset Management and investor Services (UTT AMIS), pamoja na shirika la watumishi housing (WHI) (Meneja wa mifuko). Kwa mwaka wa fedha ulioishia tarehe 30 Juni 2023, Jumla ya rasilimali kwenye mifuko inayosimamiwa na Taasisi hizo ni shilingi bilioni 1,550.7.

4.8.3.1 Mifuko ya Uwekezaji ya UTT AMIS

Kwa kipindi cha mwaka mmoja ulioishia Juni 2023, Mifuko ya uwekezaji inayosimamiwa na UTT AMIS kwa ujumla (Juni 2023) rasilimali ziliongezeka kwa shilingi bilioni 538.9 sawa na asilimia 54.0 ikilinganishwa na ongezeko la shilingi bilioni 383.7 sawa na asilimia 62.6 mwaka 2022. Katika kipindi hicho jumla ya rasilimali ziliongezeka kutoka shilingi bilioni 996.5 tarehe 30 Juni 2022 hadi shilingi bilioni 1,535.4 tarehe 30 Juni 2023.

Ongezeko kwenye rasilimali za mifuko kunaashiria ongezeko kubwa la imani na uwekezaji kwenye mifuko inayosimamiwa na Taasisi ya UTT- AMIS. Aidha, ongezeko hilo limechangiwa na kiwango kwenye mauzo pamoja na faida kwenye maeneo ya uwekezaji.

4.8.3.2 Shirika la Watumishi Housing (WHI) – Mfuko wa Faida

Shirika la Watumishi Housing (WHI) lilizindua Mfuko wa Faida mwezi Novemba 2022. Mfuko ulinakili rasilimali zenye thamani ya shilingi bilioni 7.9 Disemba 2022 na shilingi 100.3 kwa kila kipande. Kwa kipindi cha miezi sita tangu mauzo ya awali (IPO) hadi tarehe 30 Juni 2023 Mfuko ulikua kwa jumla ya kiasi cha shilingi bilioni 7.4 (asilimia 93.6) hadi shilingi bilioni 15.3 na thamani ya shilingi 104.9 kwa kipande.

Vyanzo: Benki kuu ya Tanzania, Ofisi ya Taifa ya Takwimu, UTT AMIS, Watumishi Housing na Soko la hisa la Dar es Salaam.

**Mwisho ninawatakia nyote msimu wa
sikukuu uliojaa furaha tele na heri ya mwaka mpya wa 2024**

Wekeza Uwezeshwe!



9

Jarida la
Habari

FUND
More ideas for your money



**Jarida la habari la UTT AMIS
[Hadi tarehe 30 Septemba, 2023]**

FUND
More ideas for your money

1.0 Maelezo Mafupi juu ya Kampuni ya Uwekezaji ya UTT AMIS

- Hadi kufikia tarehe 30 Septemba 2023, kampuni ya uwekezaji ya UTT AMIS ina jumla ya mifuko ya uwekezaji wa pamoja sita (6) ijulikanayo kama; Mfuko wa Umoja, Mfuko wa Wekeza Maisha, Mfuko wa Watoto, Mfuko wa jikimu, Mfuko wa Ukwasi na Mfuko wa Hatifungani.
- UTT AMIS Inasimamia rasilimali zenye jumla ya thamani ya zaidi ya shilingi triloni 1.7.
- Mwaka 2017 Kampuni ya UTT AMIS ilianzisha huduma ya usimamizi wa mali kwa makampuni na watu binafsi inayoitwa UTT WEALTH MANAGEMENT yenye uwekezaji wenye thamani zaidi ya shilingi bilioni 26.9.
- Wawekezaji zaidi ya 264,610.
- Mifuko hutoa faida shindani katika soko.

2.0 Taarifa za ujumla za Mifuko iliyoanzishwa na kusimamiwa na kampuni ya UTT AMIS



NA	JINA LA MFUKO	MAELEZO																																																																														
2.1	Mfuko wa Umoja	<p>Mfuko huu ulianzishwa tarehe 16 Mei, 2005. Mfuko wa wazi ambao hulenga wawekezaji wenye lengo la kuwekeza kwa muda mrefu. Sera ya mfuko huu ni kuwekeza kwenye soko la mitaji na dhamana. Baadhi ya sifa za mfuko huu ni kama zifuatavyo;</p> <ul style="list-style-type: none"> • Vipande vinauzwa kwa thamani halisi [hakuna gharama za kujiunga] • Kiwango cha chini cha kujiunga ni vipande 10 tu • Gharama ya kujiondoa inatozwa asilimia moja (1) ya thamani halisi ya kipande. • Urahisi wa kujiunga na kutoka– manunuzi na mauzo hufanyika kila siku ya kazi • Mauzo ya sehemu ya vipande yanaruhusiwa • Ni rahisi kwa mwekezaji kupata fedha pindi anapohitaji, (ndani ya siku 10 za kazi baada ya kupokelewa katika ofisi za UTT-AMIS) <p>Jedwali Na. 01; Faida kwa kipindi hadi tarehe 30 Septemba 2023</p> <table border="1"> <thead> <tr> <th colspan="6">Faida [%] Hadi Septemba 2023</th> </tr> <tr> <th>Tangu Kuanzishwa [Mei,2005]</th> <th>10</th> <th>7</th> <th>5</th> <th>2</th> <th>1</th> </tr> </thead> <tbody> <tr> <td>15.5%</td> <td>27.4%</td> <td>14.3%</td> <td>13.5%</td> <td>13.2%</td> <td>13.1%</td> </tr> </tbody> </table> <p>Chati Na. 01; Ukubwa wa Mfuko na Thamani ya Kipande tangu kuanzishwa hadi 30 Septemba 2023</p> <table border="1"> <caption>Data for Chati Na. 01</caption> <thead> <tr> <th>Tarehe</th> <th>Ukubwa wa Mfuko, Shilingi Bn</th> <th>Thamani ya Kipande</th> </tr> </thead> <tbody> <tr><td>Nov-05</td><td>108</td><td>~100</td></tr> <tr><td>Sep-06</td><td>62</td><td>~100</td></tr> <tr><td>Sep-07</td><td>58</td><td>~100</td></tr> <tr><td>Sep-08</td><td>62</td><td>~100</td></tr> <tr><td>Sep-09</td><td>74</td><td>~100</td></tr> <tr><td>Sep-10</td><td>84</td><td>~100</td></tr> <tr><td>Sep-11</td><td>86</td><td>~100</td></tr> <tr><td>Sep-12</td><td>97</td><td>~100</td></tr> <tr><td>Sep-13</td><td>115</td><td>~100</td></tr> <tr><td>Sep-14</td><td>208</td><td>~100</td></tr> <tr><td>Sep-15</td><td>218</td><td>~100</td></tr> <tr><td>Sep-16</td><td>218</td><td>~100</td></tr> <tr><td>Sep-17</td><td>207</td><td>~100</td></tr> <tr><td>Sep-18</td><td>224</td><td>~100</td></tr> <tr><td>Sep-19</td><td>217</td><td>~100</td></tr> <tr><td>Sep-20</td><td>230</td><td>~100</td></tr> <tr><td>Sep-21</td><td>266</td><td>~100</td></tr> <tr><td>Sep-22</td><td>294</td><td>~100</td></tr> <tr><td>Sep-23</td><td>333</td><td>~100</td></tr> </tbody> </table>	Faida [%] Hadi Septemba 2023						Tangu Kuanzishwa [Mei,2005]	10	7	5	2	1	15.5%	27.4%	14.3%	13.5%	13.2%	13.1%	Tarehe	Ukubwa wa Mfuko, Shilingi Bn	Thamani ya Kipande	Nov-05	108	~100	Sep-06	62	~100	Sep-07	58	~100	Sep-08	62	~100	Sep-09	74	~100	Sep-10	84	~100	Sep-11	86	~100	Sep-12	97	~100	Sep-13	115	~100	Sep-14	208	~100	Sep-15	218	~100	Sep-16	218	~100	Sep-17	207	~100	Sep-18	224	~100	Sep-19	217	~100	Sep-20	230	~100	Sep-21	266	~100	Sep-22	294	~100	Sep-23	333	~100
Faida [%] Hadi Septemba 2023																																																																																
Tangu Kuanzishwa [Mei,2005]	10	7	5	2	1																																																																											
15.5%	27.4%	14.3%	13.5%	13.2%	13.1%																																																																											
Tarehe	Ukubwa wa Mfuko, Shilingi Bn	Thamani ya Kipande																																																																														
Nov-05	108	~100																																																																														
Sep-06	62	~100																																																																														
Sep-07	58	~100																																																																														
Sep-08	62	~100																																																																														
Sep-09	74	~100																																																																														
Sep-10	84	~100																																																																														
Sep-11	86	~100																																																																														
Sep-12	97	~100																																																																														
Sep-13	115	~100																																																																														
Sep-14	208	~100																																																																														
Sep-15	218	~100																																																																														
Sep-16	218	~100																																																																														
Sep-17	207	~100																																																																														
Sep-18	224	~100																																																																														
Sep-19	217	~100																																																																														
Sep-20	230	~100																																																																														
Sep-21	266	~100																																																																														
Sep-22	294	~100																																																																														
Sep-23	333	~100																																																																														



2.2

Mfuko wa Wekeza Maisha

Mfuko huu ulianzishwa tarehe 16 Mei, 2007. Mfuko unamwezesha mwekezaji kupata faida pacha, yaani mapato mazuri pamoja na mafao ya bima.

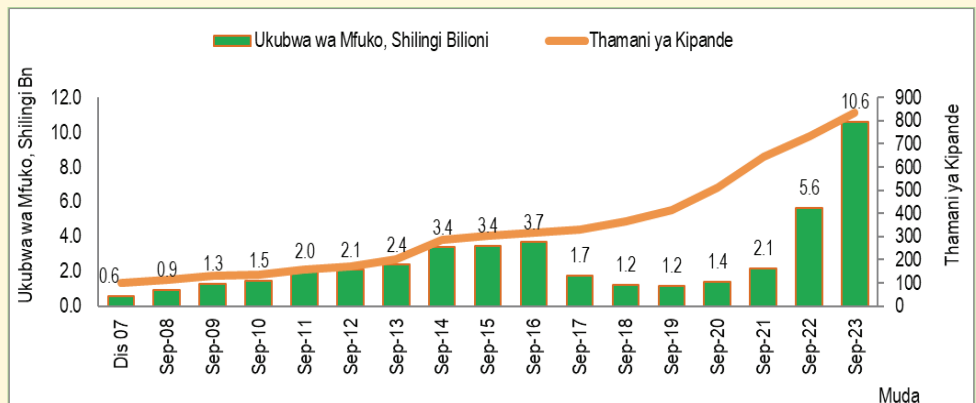
Sifa za mfuko;

- Taasisi na watu binafsi wenye umri kati ya miaka 18 na 55 ndio wanaoruhusiwa kujiunga
- Mfuko unatoa fursa za aina mbili za mpango wa kuchangia/kuwekeza: (a) Kuchangia kwa awamu na (b) Kuchangia kwa mkupuo mmoja.
- Vipande vinauzwa kwa thamani halisi ya wakati huo [hakuna gharama za kujiunga]
- Kujiunga ni shilingi 8,340/- tu kwa mwezi [inatumika kama mpango wa kuchangia ni shilingi Milioni Moja]
- Mafao ya bima yanayopatikana ni:- Bima ya maisha, Bima ya ulemavu wa kudumu na Bima ya ajali.
- Mfuko unampa fursa mwekezaji kuwekeza kwa mpangilio maalum, mathalani anaweza kuchagua kuchangia kwa mwezi, mara mbili kwa mwaka au mara moja kwa mwaka

Jedwali Na. 02; Faida kwa kipindi hadi tarehe 30 Septemba 2023

Faida [%] Hadi Septemba 2023					
	Kipindi cha Uwekezaji (Miaka)				
Tangu Kuanzishwa [Mei,2007]	10	7	5	2	1
14.0%	31.7%	23.5%	25.5%	15.0%	14.2%

Chati Na. 02; Ukubwa wa Mfuko na Thamani ya Kipande tangu kuanzishwa hadi 30 Septemba 2023



2.3

Mfuko wa Watoto

Mfuko wa Watoto unalengo la kuwawekea akiba Watoto kupitia uwekezaji kwa manufaa yao ya shule na maendeleo kiujumla. Mfuko huu ulianzishwa tarehe 1 Oktoba 2008.

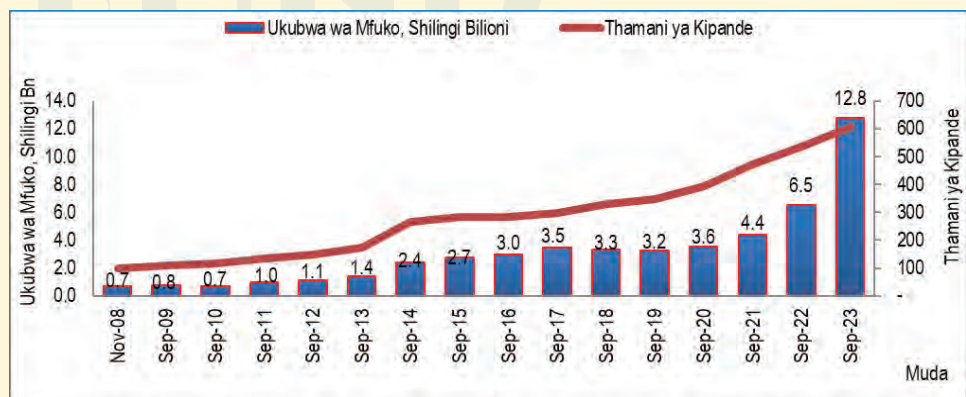
Sifa za Mfuko;

- Uwekezaji ni kwa ajili ya mtoto mwenye umri chini ya miaka 18.
- Kiwango cha chini cha uwekezaji kisichopungua shilingi 10,000/= na unaruhusiwa kuendelea kuwekeza kidogo kidogo kwa kiwango kisichopungua shilingi 5,000/=
- Vipande vinauzwa kwa thamani halisi ya wakati huo. [hakuna gharama za kujiunga]
- Mfuko unatoa Mpango wa kukuza mtaji.
- Mwekezaji anaruhusiwa kuuzaa vipande vyake pindi mtoto anapofikisha umri wa miaka 12.

Jedwali Na. 03; Faida kwa kipindi hadi tarehe 30 Septemba 2023

Faida [%] Hadi Septemba 2023					
	Kipindi cha Uwekezaji (Miaka)				
Tangu Kuanzishwa [Okt,2008]	10	7	5	2	1
12.9%	25.1%	16.4%	16.8%	14.1%	13.3%

Chati Na. 03; Ukubwa wa Mfuko na Thamani ya Kipande tangu kuanzishwa hadi 30 Septemba 2023



2.4

Mfuko wa Jikimu

Mfuko huu ulianzishwa tarehe 3 Novemba 2008. Lengo la mfuko ni kukidhi mahitaji ya wawekezaji mfuko una wanaohitaji mapato ya mara kwa mara huku wakikuza mtaji kwa malengo ya muda wa kati na mrefu.

Sifa za Mfuko:

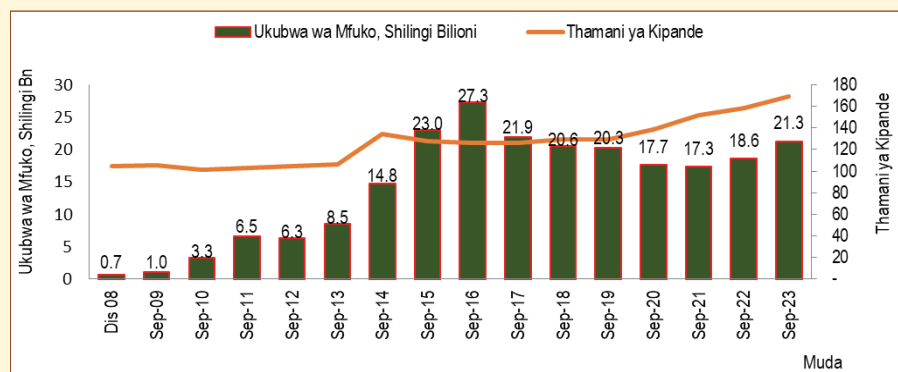
- Mipango ya uwekezaji: (a) Mpango wa gawio wa robo mwaka [Kiwango cha chini cha uwekezaji ni Shilingi 2 Milioni], (b) Mpango wa gawio wa mwaka [Kiwango cha chini cha uwekezaji ni Shilingi 1 Milioni] na (c) Mpango wa mwaka wa kukua [Shilingi. 5,000/-]
- Vipande vinauzwa kwa thamani halisi ya wakati huo [hakuna gharama za kujiunga]
- Gharama za kujitoa: Mfuko unatoza (a) asilimia 2.00 kwa uwekezaji uliodumu ndani ya mfuko kwa kipindi kisichozidi mwaka mmoja (b) asilimia 1.5 kwa uwekezaji uliodumu ndani ya mfuko kwa kipindi cha zaidi ya mwaka 1 na chini ya miaka 2(c) asilimia 1 kwa uwekezaji uliodumu ndani ya mfuko kwa kipindi cha zaidi ya miaka 2 na chini ya miaka 3 na (d) uwekezaji uliodumu ndani ya mfuko kwa kipindi cha zaidi ya miaka 3 hakuna gharama za kujitoa.
- Ni rahisi kwa mwekezaji kupata fedha pindi anapohitaji, (ndani ya siku 10 za kazi baada ya kupokelewa katika ofisi za UTT-AMIS)

Jedwali Na. 04; Faida kwa kipindi hadi tarehe 30 Septemba 2023

Faida [%] Hadi Septemba 2023					
	Kipindi cha Uwekezaji (Miaka)				
Tangu Kuanzishwa [Okt, 2008]	10	7	5	2	1
16.2%	17.0%	14.8%	15.8%	14.0%	15.1%

Jumla ya Malipo ya Gawio [ID] tarehe 30 Septemba 2023		
Taarifa	Shilingi Bilioni	Kwa kila kipande, shilingi
Tangu Kuanzishwa [Oktoba,2008]	16.0	173.5
Mwaka Mmoja [Okt 22-Sept 23]	1.0	12.0

Chati Na. 04; Ukubwa wa Mfuko na Thamani ya Kipande tangu kuanzishwa hadi 30 Septemba 2023



2.5

**Mfuko Wa Ukwasi
(Liquid Fund)**

Mfuko wa uwekezaji wa Pamoja ambao unatoa fursa ya uwekezaji mbadala kwa wawekezaji wanaopenda kuwekeza fedha zao za ziada kwa kipindi kifupi ama cha kati.

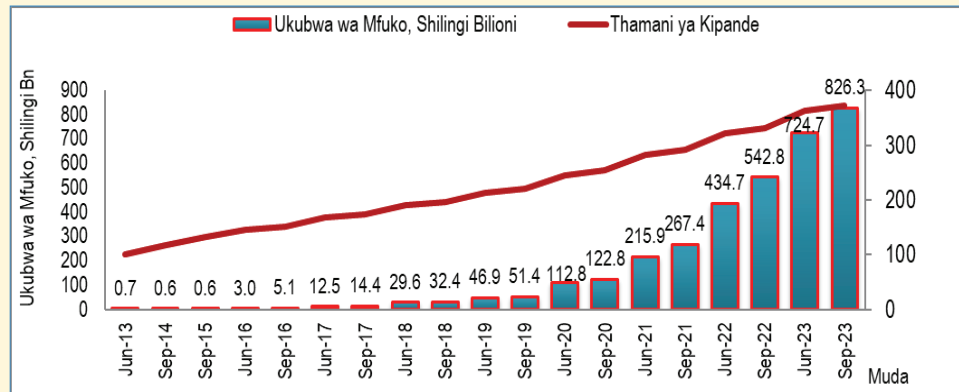
Sifa za mfuko:

- Ni rahisi kwa mwekezaji kupata fedha zake za mauzo ya vipande, (ndani ya siku 3 za kazi baada ya maombi ya kuuza vipande kupokelewa katika ofisi za UTT-AMIS makao makuu)
- Mfuko wa Ukwasi hautozi ada ya kujitoa wala kujiunga
- Mfuko unatoa unafuu wa gharama za uwekezaji
- Unafaa kwa wawekezaji Mmoja mmoja, vikundi na taasisi
- Kiwago cha chini cha uwekezaji ni shilingi 100,000 na uwekezaji wa nyongeza usiopungua ni shilingi 10,000.
- Mfuko unaruhusu uhamishaji wa vipande kutoka mwekezaji mmoja kwenda mwekezaji mwingine.
- Mfuko hauruhusu kuhamisha vipande kwenda kwenye mifuko mingine.
- Vipande vinauzwa kwa thamani halisi ya wakati huo[hakuna gharama za kujiunga

Jedwali Na. 05; Faida kwa kipindi hadi tarehe 30 Septemba 2023

Faida [%] Hadi Septemba 2023					
	Kipindi cha Uwekezaji (Miaka)				
Tangu Kuanzishwa [Apr, 2013]	10	7	5	2	1
26.0%	25.2%	21.0%	18.1%	13.6%	12.3%

Chati Na. 05; Ukubwa wa Mfuko na Thamani ya Kipande tangu kuanzishwa hadi 30 Septemba 2023





2.6

Mfuko wa Hati Fungani (Bond Fund)

Mfuko huu ulianzishwa tarehe 16 Septemba, 2019. Ni mfuko wa wazi ambao kiasi kikubwa kimewekezwa kwenye dhamana za serikali za muda mrefu. Mfuko una lengo la kutoa gawio, kulingana na faida itakayopatikana na kukuza mtaji kwa wawekezaji wenye lengo la muda wa kati na mrefu.

Sifa za mfuko:

Kuna aina tatu za mpango wa uwekezaji katika Mfuko huu:

- Mpango wa kukuza mtaji;
- Mpango wa gawio kila mwezi; na
- Mpango wa gawio kila baada ya miezi sita.

Kiwango cha chini cha kuanza kuwekeza.

- Shilingi 50,000 kwa mpango wa kukuza mtaji;
- Shilingi milioni 10 kwa mpango wa gawio kila mwezi; na
- Shilingi milioni 5 kwa mpango wa gawio kila baada ya miezi sita.

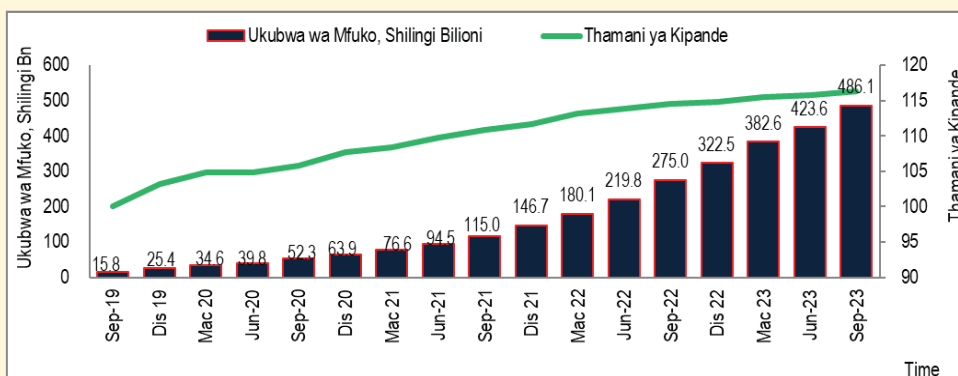
- Ni rahisi kwa mwekezaji kupata fedha pindi anapohitaji, (ndani ya siku 10 za kazi baada ya kupokelewa katika ofisi za UTT-AMIS)

Jedwali Na. 06; Faida kwa kipindi hadi tarehe 30 Septemba 2023

Faida [%] Hadi Septemba 2023			
Tangu Kuanzishwa [Sept, 2019]	Kipindi cha Uwekezaji (Miaka)		
	3	2	1
14.9%	14.8%	13.4%	12.2%

Jumla ya Malipo ya Gawio [ID] tarehe 30 Septemba 2023		
Taarifa	Shilingi Bilioni	Kwa kila kipande, shilingi
Tangu Kuanzishwa [Sept,2019]	39.1	45.0
Mwaka Mmoja [Okt 22 - Sept 23]	21.0	12.0

Chati Na. 06; Ukubwa wa Mfuko na Thamani ya Kipande tangu kuanzishwa hadi 30 Septemba 2023



2.7	<p>Huduma ya usimamizi mali / UTT Wealth Management</p>	<p>Huduma hii imejikita zaidi kumsikiliza mteja na kumtengenezea uwekezaji kulingana na mahitaji yake na uhalisia wa soko.</p> <p>Sifa</p> <p>Wawekezaji wote, binafsi, mashirika au Taasisi zilizopo ndani na nje ya nchi.</p> <p>Kiwango cha chini cha kuanza kuwekeza</p> <p>(a) Shilingi Millions 100 kwa mpango wa kukuza mtaji, gawio au malipo;</p> <p>Gharama</p> <p>Asilimia 1 ya rasilimali kwa mwaka.</p> <p>Mkataba na Sera ya uwekezaji</p> <p>Uwekezaji huundwa na kusimamiwa kwa kufuata matakwa na mahitaji ya mwekezaji sambamba na lengo.</p> <p>Hali ya utendaji hadi tarehe 30 Septemba 2023</p> <ul style="list-style-type: none"> Ina jumla ya rasilimali zaidi ya shilingi bilioni 26.9; Faida kwa wawekezaji waliopo ni wastani zaidi ya asilimia 12. Ni rahisi kwa mwekezaji kupata fedha pindi anapohitaji, (ndani ya siku 3 za kazi baada ya kupokelewa katika ofisi za UTT-AMIS)
<p>3.0 Elimu kwa Wawekezaji</p>		
3.1	<p>Unawezaje kujiunga na Mifuko ya UTT AMIS?</p>	<p>Mwekezaji anatakiwa kujaza na kukamilisha Fomu ya Maombi ya Kujiunga na Mfuko na kuweka fedha katika akaunti ya Mfuko kupitia matawi ya benki ya CRDB na madalali wote walioidhinishwa na Soko la Hisa la Dar es Salaam.</p> <p>Baada ya kukamilisha kufungua akaunti na taratibu zote za utambuzi (KYC), mwekezaji anaweza kuwekeza kwa kutumia simu ya mkononi kwa kupiga msimbo wa *150*82# au programu tumizi ya UTT AMIS ambayo inaweza kupakuliwa kutoka kwenye “App Store” au “Play store”. Taratibu za kina zimetolewa kwenye fomu ya maombi.</p> <ul style="list-style-type: none"> Tembelea ofisi za Kampuni ya Uwekezaji ya UTT (UTT AMIS) zilizopo Dar es Salaam na Dodoma, madalali wa soko la hisa la Dar es Salaam au tawi lolote la benki ya CRDB nchini. Pia piga simu za bure kwa namba zifuatazo: 0754800455 au 0754800544 [Kwa watumiaji wa voda] au 0715800455 au 0715800544 [kwa watumiaji wa tigo] na kwa watumiaji wa airtel 0782800455 ili uweze kupata ‘Akaunti Namba’ ya uwekezaji. Baada ya hapo, nenda tawi lolote la benki ya CRDB kuweka kiasi cha pesa unachopenda kuwekeza. [tafadhali hakikisha unaandika nambari yako ya uwekezaji katika fomu ya kuweka pesa ya CRDB]. Pia unaweza kutumia Kuwekeza kwa Kutumia mtandao wa simu wa Tigo Pesa, M-pesa na Airtel money.

3.2	<p>Nini maana ya Mfumuko wa bei? Na jinsi gani inamuathiri mtu wa kawaida?</p>	<p>Kwa tafsiri rahisi, mfumuko wa bei ni ongezeko la bei katika bidhaa na huduma katika uchumi kwa kipindi fulani. Wakati bei za bidhaa na huduma zinapopanda, matokeo yake ni kushuka kwa thamani ya fedha. Hivyo, uwezo wa fedha wa kununua bidhaa na huduma hupungua.</p> <p>Kuna sababu nyingi za kiuchumi zinazopelekea kutokea kwa hali hii, hususani ongezeko la fedha katika mzunguko kusikoendana na kasi ya ukuaji wa Uchumi na hivyo matokeo yake kupelekea mfumuko wa bei.</p> <p>Kujumla, vigezo vilivyokubalika kupima viwango vya mfumuko wa bei ni pamoja na Bei za bidhaa za Jumla (Wholesale Price Index), Bei za mahitaji ya kawaida ya walaji (Consumer Price Index), Mabadiliko ya pato la ndani la nchi (GDP) n.k . Vile vile, Bei za mahitaji ya kawaida ya walaji (Consumer Price Index) inapima gharama za bidhaa mbalimbali za msingi zinazotumiwa na kundi la watu ikiwakilisha makundi yote ya jamii kama kigezo cha upimaji wa uchumi katika nchi.</p> <p>Ni muhimu kutambua kuwa, kazi ya kuangalia hali ya mfumuko wa bei katika nchi hufanywa na Benki Kuu. Kazi ya ufuatiliaji na kuchukua hatua stahiki katika kudhibiti kasi ya mfumuko wa bei inachukua muda.</p> <p>Jambo la msingi la kujifunzani kuwa, Katika uchumi wenye mfumuko wa bei, unashauriwa kuwekeza mara kwa mara hata kama kiasi cha kuwekeza ni kidogo. Kwa kujenga nidhamu ya uwekezaji, unaweza usione madhara au athari hasi za kuongezeka kwa mfumuko wa bei katika uwekezaji.</p>																																								
3.3	<p>Nini maana ya Kompaundi?</p>	<p>Kwa ufupi, ni faida inayopatikana kutoka katika uwekezaji ambao hugeuzwa mtaji na hivyo kutoa faida kubwa zaidi hapo baadae tofauti na uwekezaji wa muda maalum ambao faida inayopatikana inatokana tu na muda uliokaa ndani ya uwekezaji.</p> <p>Je utajali ikiwa utapata riba ya asilimia 10 au 12 katika uwekezaji?</p> <p>Ukweli ni kuwa, ukizingatia hilo utaweza kutengeneza tofauti kubwa katika ukuaji wa faida na mtaji kadiri muda unavyoenda/unavyoongezeka. Faida itokanayo na kompaundi inatokana na faida kuendelea kuongeza mtaji ambao huleta mapato makubwa kila mwaka. Mapato makubwa au faida kubwa au uwekezaji wa muda mrefu inaongeza kiasi cha mtaji kwa uwiano wa kijiometri.</p> <p>Matokeo ya Kompaundi.</p> <p>Kwa kutumia jedwali hapo chini, unaweza kuona matokeo ya nguvu ya kompaundi na faida zake kutokana na uwekezaji uliofanywa mara moja kwa kiasi cha shilingi 50,000/= na 5,000,000/= katika vipindi mbalimbali na kwa kutumia viwango tofauti vya riba.</p> <p>Jedwali Na. 07;</p> <table border="1" data-bbox="555 1688 1469 2047"> <thead> <tr> <th rowspan="2">Riba</th> <th colspan="2">12%</th> <th colspan="2">14%</th> </tr> <tr> <th>Mwaka/Kiasi</th> <th>50,000/=</th> <th>5,000,000/=</th> <th>50,000/=</th> <th>5,000,000/=</th> </tr> </thead> <tbody> <tr> <td>1</td> <td></td> <td>56,000.00</td> <td>5,600,000.00</td> <td>57,000.00</td> <td>5,700,000.00</td> </tr> <tr> <td>3</td> <td></td> <td>70,246.40</td> <td>7,024,640.00</td> <td>74,077.20</td> <td>7,407,720.00</td> </tr> <tr> <td>5</td> <td></td> <td>88,117.08</td> <td>8,811,708.42</td> <td>96,270.73</td> <td>9,627,072.91</td> </tr> <tr> <td>10</td> <td></td> <td>155,292.41</td> <td>15,529,241.04</td> <td>185,361.07</td> <td>18,536,106.57</td> </tr> <tr> <td>20</td> <td></td> <td>482,314.65</td> <td>48,231,465.47</td> <td>687,174.49</td> <td>68,717,449.36</td> </tr> </tbody> </table>	Riba	12%		14%		Mwaka/Kiasi	50,000/=	5,000,000/=	50,000/=	5,000,000/=	1		56,000.00	5,600,000.00	57,000.00	5,700,000.00	3		70,246.40	7,024,640.00	74,077.20	7,407,720.00	5		88,117.08	8,811,708.42	96,270.73	9,627,072.91	10		155,292.41	15,529,241.04	185,361.07	18,536,106.57	20		482,314.65	48,231,465.47	687,174.49	68,717,449.36
Riba	12%			14%																																						
	Mwaka/Kiasi	50,000/=	5,000,000/=	50,000/=	5,000,000/=																																					
1		56,000.00	5,600,000.00	57,000.00	5,700,000.00																																					
3		70,246.40	7,024,640.00	74,077.20	7,407,720.00																																					
5		88,117.08	8,811,708.42	96,270.73	9,627,072.91																																					
10		155,292.41	15,529,241.04	185,361.07	18,536,106.57																																					
20		482,314.65	48,231,465.47	687,174.49	68,717,449.36																																					

Jedwali namba 8, linaonesha matokeo ya nguvu ya kompaundi kutokana na faida zake kwa uwekezaji uliofanywa mara moja kwa kiasi cha shilingi milioni hamsini (50) na shilingi milioni mia moja (100) katika vipindi mbalimbali na kwa kutumia viwango tofauti vya riba.

Jedwali Na. 08;

Riba	12%		14%	
Mwaka/ Kiasi	50,000,000/=	100,000,000/=	50,000,000/=	100,000,000/=
1	56,000,000.00	112,000,000.00	57,000,000.00	114,000,000.00
3	70,246,400.00	140,492,800.00	74,077,200.00	148,154,400.00
5	88,117,084.16	176,234,168.32	96,270,729.12	192,541,458.24
10	155,292,410.42	310,584,820.83	185,361,065.71	370,722,131.41
20	482,314,654.66	964,629,309.33	687,174,493.59	1,374,348,987.19

Nguvu ya kompaundi na faida yake inaoneshwa kwenye majedwali yafuatayo kwa mwekezaji anaewekeza kiasi cha shilingi 50,000/=, 100,000/=, 500,000/=, na shilingi milioni 1 kwa kila mwezi kwa kutumia viwango tofauti vya riba.

Jedwali Na. 09; Uwekezaji wa shilingi 50,000/= kila mwezi kwa kutumia viwango tofauti vya riba.

Awamu za kuweka pesa	Riba / Mwaka	10%	12%	14%
12	1	628,278.40	634,125.15	640,037.27
36	3	2,089,091.05	2,153,843.92	2,221,139.98
60	5	3,871,853.61	4,083,483.49	4,309,756.26
120	10	10,242,248.95	11,501,934.47	12,953,445.60
240	20	37,968,441.80	49,462,768.27	65,058,300.25

Jedwali Na. 10; Uwekezaji wa shilingi 100,000/= kila mwezi kwa kutumia viwango tofauti vya riba.

Awamu za kuweka pesa	Riba / Mwaka	10%	12%	14%
12	1	1,256,556.81	1,268,250.30	1,280,074.54
36	3	4,178,182.11	4,307,687.84	4,442,279.95
60	5	7,743,707.22	8,166,966.99	8,619,512.51
120	10	20,484,497.89	23,003,868.95	25,906,891.21
240	20	75,936,883.60	98,925,536.54	130,116,600.51

Jedwali Na. 11; Uwekezaji wa shilingi 500,000/= kila mwezi kwa kutumia viwango tofauti vya riba.

Awamu za kuweka pesa	Riba / Mwaka	10%	12%	14%
12	1	6,282,784.05	6,341,251.51	6,400,372.68
36	3	20,890,910.55	21,538,439.18	22,211,399.75
60	5	38,718,536.09	40,834,834.93	43,097,562.55
120	10	102,422,489.45	115,019,344.73	129,534,456.05
240	20	379,684,417.99	494,627,682.69	650,583,002.53

Jedwali Na. 12; Uwekezaji wa shilingi 1,000,000/= kila mwezi kwa kutumia viwango tofauti vya riba.

Awamu za kuweka pesa	Riba / Mwaka	10%	12%	14%
12	1	12,565,568.09	12,682,503.01	12,800,745.36
36	3	41,781,821.09	43,076,878.36	44,422,799.50
60	5	77,437,072.17	81,669,669.86	86,195,125.10
120	10	204,844,978.90	230,038,689.46	259,068,912.10
240	20	759,368,835.99	989,255,365.39	1,301,166,005.06

Kutokana na jedwali hapo juu, utagundua kuwa sio busara kupoteza muda na pesa kwa kuweka fedha zako kwenye uwekezaji usio na faida za kuridhisha kwa kipindi cha muda mrefu. Inabidi utambue kuwa, MUDA ni kigezo muhimu katika kufanya maajabu ya kompaundi.

Jambo la msingi la kujifunza:


- (1) Wakati wote, tumia fursa zilizopo katika uwekezaji zenye kutoa faida kubwa ukilinganisha na uwekezaji mwingine
- (2) Endelea kuwekeza kwa muda mrefu ili unufaike na maajabu ya kompaundi.

4.0	Mawasiliano	<p>Kwa maelezo zaidi kuhusu Mifuko yetu, tafadhali wasiliana nasi kwa anuani zifuatayo:</p> <p>Ofisi ya UTT DAR ES SALAAM Ofisi za UTT AMIS Dar es Salaam Afisa Mtendaji Mkuu, UTT AMIS Plc, Ghorofa ya Pili, Jengo la Sukari, Mtaa wa Sokoine Drive na Ohio, S.L.P 14825, Dar es Salaam Simu Namba: +255 (0) 22 2128460 Namba za Bure: 0800112020 Nukushi: +255 (0) 22 2137593 Barua Pepe: uwekezaji@uttamis.co.tz Tovuti: www.uttamis.co.tz</p> <p>Ofisi ya UTT AMIS MBEYA Ghorofa ya Pili, Jengo la NHIF, Mbeya S.L.P 1210, Mbeya, Simu Namba: +255 (0) 25 2500371 Nukushi: +255 (0) 22 2137593 Barua Pepe: uwekezaji@uttamis.co.tz</p> <p>Ofisi ya UTT AMIS MWANZA Mezzanine, Jengo la NSSF Commercial Complex S.L.P 640, Mwanza, Simu Namba: +255 (0) 28 2505072 Nukushi: +255 (0) 22 2137593 Barua Pepe: uwekezaji@uttamis.co.tz</p> <p>Ofisi ya UTT AMIS DODOMA Ghorofa ya Sita, Jengo la PSSSF, Mtaa wa Makole, S.L.P 1310, Dodoma Simu Namba: +255 (0) 26 2323861 Nukushi: +255 26 2323862 Barua Pepe: uwekezaji@uttamis.co.tz</p> <p>Ofisi ya UTT AMIS ARUSHA Ghorofa ya Nne, Jengo la Ngorongoro Conservation, S.L.P 2490, Arusha, Simu Namba: +255 (0) 27 2970625 Nukushi: +255 (0) 22 2137593 Barua Pepe: uwekezaji@uttamis.co.tz</p> <p>Ofisi ya UTT AMIS ZANZIBAR Ghorofa ya Tatu, Jengo la Sheikh Thabit Kombo- Michenzani S.L.P 2190, Zanzibar Simu Namba: +255 (0) 24 2941274 Nukushi: +255 (0) 22 2137593 Barua Pepe: uwekezaji@uttamis.co.tz</p>
-----	--------------------	--

More ideas for your money



Mifuko Mingine ya Uwekezaji ya UTT AMIS



Kwa maelezo zaidi kuhusu Mifuko yetu, tafadhali wasiliana nasi kwa anuani zifuatayo:

Ofisi ya UTT AMIS Dar es Salaam

Afisa Mtendaji Mkuu, UTT AMIS Plc,
Ghorofa ya Pili, Jengo la Sukari, Mtaa wa
Sokoine Drive na Ohio,
S.L.P 14825, Dar es Salaam
Simu Namba: +255 (0) 22 2128460
Namba za Bure: 0800112020
Nukushi: +255 (0) 22 2137593
Barua Pepe: uwekezaji@uttamis.co.tz
Tovuti: www.uttamis.co.tz

Ofisi ya UTT AMIS DODOMA

Ghorofa ya Sita, Jengo la PSSSF,
Mtaa wa Makole,
S.L.P 1310, Dodoma
Simu Namba: +255 (0) 26 2323861
Nukushi: +255 26 2323862
Barua Pepe: uwekezaji@uttamis.co.tz

Ofisi ya UTT AMIS ARUSHA

Ghorofa ya Nne, Jengo la Ngorongoro
Conservation,
S.L.P 2490, Arusha,
Simu Namba: +255 (0) 27 2970625
Nukushi: +255 (0) 22 2137593
Barua Pepe: uwekezaji@uttamis.co.tz

Ofisi ya UTT AMIS MWANZA

Mezzanine, Jengo la NSSF Commercial
Complex | S.L.P 640, Mwanza,
Simu Namba: +255 (0) 28 2505072
Nukushi: +255 (0) 22 2137593
Barua Pepe: uwekezaji@uttamis.co.tz

Ofisi ya UTT AMIS MBEYA

Ghorofa ya Pili, Jengo la NHIF, Mbeya
S.L.P 1210, Mbeya,
Simu Namba: +255 (0) 25 2500371
Nukushi: +255 (0) 22 2137593
Barua Pepe: uwekezaji@uttamis.co.tz

Ofisi ya UTT AMIS ZANZIBAR

Ghorofa ya Tatu, Jengo la Sheikh Thabit
Kombo- Michenzani | S.L.P 2190, Zanzibar
Simu Namba: +255 (0) 24 2941274
Nukushi: +255 (0) 22 2137593
Barua Pepe: uwekezaji@uttamis.co.tz